

Årsredovisning

för

ECOMB AB (publ)

556454-1109

Räkenskapsåret

2012

Styrelsen och verkställande direktören för ECOMB AB (publ) får härmed avge årsredovisning för räkenskapsåret 2012.

Årsredovisningen är upprättad i svenska kronor, SEK.

Förvaltningsberättelse

Verksamhet

Bolaget ska bedriva verksamhet inom energi- och miljöområdet med huvudinriktning på förbränningsteknik för kommunala och industriella förbrännings- och förgasningsanläggningar samt därtill förenlig verksamhet. Bolaget ska inom angivna område leverera både hårdvara (såsom bl.a. system för ombyggnad av befintliga ångpannor) och mjukvara (renodlade konsulttjänster).

Väsentliga händelser under räkenskapsåret och efter dess utgång

Styrelsen konstaterade under ett styrelsemöte den 12 februari 2013 att det egna kapitalet ej är förbrukat med hänsyn till det sammanlagda värdet av bolagets tillgångar i form av patent, därför föreligger inget skäl till att upprätta en kontrollbalansräkning.

VD har ordet

Bästa aktieägare,

Ett år utan avslutade större projekt innebär nästan alltid ett svagt ekonomiskt år för ECOMB. Tyvärr blev inte 2012 något undantag och självfallet är besvikelsen också stor att vi inte kunde ro i land fler stora projekt. Därför måste vi konstatera att 2011 års mindre vinst på 0,6 MSEK vändes till en förlust på 4,5 MSEK 2012, samtidigt som nettoomsättningen sjönk från 22 MSEK till 2 MSEK.

Vi har idag två större pågående projekt. I vårt projekt i Grenoble reduceras NOx med en kombination av mini-Ecotuber och rökgasåterföring i en fastbränslepanna på 63 MW. Fjärrvärmepannan eldas med både kol och biobränsle.

Projektet är något försenat men beräknas vara färdig under Q2.

Vårt andra pågående större projekt bryter ny mark i öst. Den kinesiska marknaden är enormt stor samtidigt som konkurrensen är hård – en stor utmaning för ECOMB! I det innevarande 5-årsprogrammet står NOx i fokus och vårt första projekt i Kina handlar om NOx-reduktion på en cementanläggning i Inre Mongoliet (autonomt område i Kina). Genom vårt samarbete med en tysk partner får vi tillgång till värdefull processkunskap, något som ger möjligheter till både snabbare intrimning och ökade chanser till följduppdrag. Vi kommer att installera mini-Ecotuber på en av de fem linjerna i detta projekt och samtliga linjer är idag långt ifrån optimala när det gäller driftekonomi.

Tillväxtverket beslutade i juni 2012 om att stödja projektet, vilket var ett mycket positivt beslut för bolaget.

Projektet är försenat och kommer inte att kunna avslutas under Q2 som var ursprungligen planerat.

Övriga intäkter under året utgjordes av reservdelsförsäljning (främst nya Ecotuber), eldstadsinspektioner och övriga förstudier, bl.a. på ett flertal koleldade pannor i Frankrike.

Marknaden

IED (Industrial Emission Directives) är huvudskälet till kundernas intresse för våra erbjudande inom EU. Fortfarande är det ett flertal länder som släpar efter med implementeringen, vilket medför att marknaden kommer igång först om några år. I USA är de nya emissionskraven ännu ej fastställda i ramverket MACT (Maximum Achievable Control Technology), vilket gör att alla kunder avvaktar med investeringsbesluten.

Den svenska – och kinesiska marknaden är i alla fall i full gång i dag. I Sverige är det NO_x-avgiftssystemet (50 SEK /kg NO_x) som styr våra kunders miljöinvesteringar. Utsläppen är dock redan på en relativt låg nivå jämfört med övriga världen och vårt fokus ligger därför på att landa mindre projekt, möjligheter som väsentligen förbättrades när vår nya säljresurs anställdes. I Kina styrs vår marknad av de nya emissionskraven i 5-årsplanen och all fokus ligger på att lyckas maximalt med det första kontraktet.

Diskussioner med olika aktörer som levererar nya pannor pågår och under året knöts nya kontakter i denna för bolaget mycket viktiga strategiska riktning.

Innovationer

Miljötekniska innovationer är ECOMBs adelsmärke. Vi har flera nya produkter som utvecklas och testas tillsammans med våra kunder.

Organisationen

Efter en lång ansökningsprocess kunde vi innan sommaren hitta en ny resurs till marknadsföring och försäljning, främst för den svenska marknaden. Vårt behov av projektledare ligger fast, men här måste vi avvakta till fler projekt kommer in.

Diskussioner med nya internationella samarbetspartners pågår.

Ekonomi

Balansräkningen försämrades under året och det egna kapitalet uppgick vid årets utgång till 0,9 MSEK. Kassan försvagades från 3,9 MSEK vid årets början till 0,7 MSEK vid årets slut.

Övriga händelser under 2012

Utställningen på en av marknadens bästa mässor Power Gen i Köln 12-14 juni 2012, gav ett antal nya kontakter som fortfarande bearbetas.

Händelser efter rapportperiodens utgång

Kassan

Förseningen av Kina-projektet har medfört att förväntade intäkter innan årsskiftet uteblivit. Huvudskälet är att vår kund måste äska pengar från den kinesiska staten för detta projekt och den processen är kraftigt försenad. Kassan har därför ytterligare försvagats sedan årsskiftet och huvudägarna har därför beslutat att i första hand täcka upp detta med lånefinansierade medel och skjuta upp beslut om eventuella alternativa finansieringar.

Huvudägarna Tibia Konsult/Ulf Hagström/Eric Norelius och styrelsen har beviljat bolaget ett lån på ett sammanlagt belopp av 1 MSEK.

För att öka bolagets beredskap inför behov av eventuell ytterligare kassaförstärkning kommer huvudägarna att föreslå årsstämman om bemyndiganden för styrelsen att besluta om nyemissioner e.dyl. finansiella instrument. ECOMBs expansion på nya marknader och med nya produkter

(mini-Ecotuber för cementindustrin i Kina) kräver resurser och dessutom är vi i slutskedet av att teckna avtal med en ny partner för installation av Ecotuber i nya pannor.

Framtidsutsikter

Med ökade säljresurser på den svenska marknaden och ett antal nya intressanta spår på den internationella marknaden parat med nya produkter och varianter av Ecotube-systemet finns all anledning till optimism och tro på en spännande framtid för ECOMB samt en snar förbättring av ekonomin.

Ulf Hagström, VD

Ägarförhållandet i ECOMB AB (publ) De 10 största ägarna

Aktieägare	Aktier	Innehav/Röster %
Tibia Konsult AB	1 664 528	30,73
Ulf Hagström	496 875	9,17
Eric Norelius	435 450	8,04
Sound Invest	145 000	2,68
Mikael Skönborg	127 975	2,36
Martti Poikola	114 000	2,10
Länsförsäkringar Småbolagsfond	- 100 000	1,85
Björn Gunder Johansson	- 55 000	1,02
Frank Schill	- 54 000	1,00
Aktieinvest FK AB / Emittentservice	- 50 000	0,92
Övriga ägare	2 173 986	40,13
Summa	5 416 814	100,00

Flerårsöversikt

Kkr	2012	2011	2010	2009	2008
Nettoomsättning	2 080	22 488	3 730	27 277	21 386
Rörelsemarginal (%)	neg	3	neg	2	0
Kassalikviditet (%)	183	328	217	164	105
Soliditet (%)	47	70	49	57	25
Eget kapital	893	5 349	4 667	4 863	3 501
Resultat per aktie	neg	0,12	neg	0,36	neg
Eget kapital per aktie (SEK)	0,16	0,99	1,86	1,94	1,52

Behandling av ansamlad förlust

Styrelsen föreslår att ansamlad förlust behandlas enligt följande:

överkursfond	2 410 147
årets förlust	-4 455 750
	-2 045 603

Behandlas så att

balanseras i ny räkning	-4 455 750
överföring från överkursfond för täckande av förlust	2 410 147
i ny räkning överföres	- 2 045 603

Bolagets resultat och ställning i övrigt framgår av efterföljande resultat- och balansräkning samt kassaflödesanalys med tilläggsupplysningar.

	2012-01-01	2011-01-01
Resultaträkning	2012-12-31	2011-12-31
Nettoomsättning	2 079 976	22 488 467
Förändring pågående arbete för annans räkning	5 228 141	-174 091
Övriga rörelse intäkter	68 900	0
	7 377 017	22 314 376
Rörelsens kostnader		
Köpta underkonsult tjänster	-5 534 257	-14 738 038
Handelsvaror	-616 779	-1 852 795
Övriga externa kostnader	1 -2 338 071	-2 317 354
Personalkostnader	2,3 -3 338 914	-2 771 040
Avskrivningar	4 -3 372	-14 020
Övriga rörelsekostnader	-9 959	-11 264
	-11 841 352	-21 704 511
Rörelseresultat	-4 464 335	609 865
Resultat från finansiella poster		
Övriga ränteintäkter och liknande resultatposter	14 408	27 806
Räntekostnader och liknande resultatposter	-5 823	-7 069
Resultat efter finansiella poster	-4 455 750	630 602
Årets resultat	-4 455 750	630 602

Balansräkning	Not	2012-12-31	2011-12-31
Tillgångar			
Anläggningstillgångar			
<i>Immateriella anläggningstillgångar</i>			
Patent	5	1	1
<i>Materiella anläggningstillgångar</i>			
Inventarier, verktyg och installationer	6	0	3 372
<i>Finansiella anläggningstillgångar</i>			
Andra långfristiga värdepappersinnehav		1	1
Summa anläggningstillgångar		2	3 374
Omsättningstillgångar			
<i>Varulager m m</i>			
Förnödenheter		64 928	64 928
Pågående arbete för annans räkning	7	4 884	147 332
		69 812	212 260
<i>Kortfristiga fordringar</i>			
Kundfordringar		10 050	456 030
Aktuella skattefordringar		98 010	98 010
Övriga fordringar	8	111 137	729 514
Förutbetalda kostnader och upplupna intäkter	9	373 303	1 773 161
		592 500	3 056 715
<i>Kortfristiga placeringar</i>			
Övriga kortfristiga placeringar		546 193	546 193
Kassa och bank		675 269	3 850 763
Summa omsättningstillgångar		1 883 774	7 665 931
Summa tillgångar		1 883 776	7 669 304

Eget kapital och skulder

Eget kapital	10		
<i>Bundet eget kapital</i>			
Aktiekapital	11	2 708 407	2 708 407
Reservfond		230 241	230 241
		2 938 648	2 938 648
<i>Fritt eget kapital</i>			
Överkursfond		2 410 147	6 463 380
Balanserat resultat		0	-4 683 835
Årets resultat		-4 455 750	630 602
		-2 045 603	2 410 147
Summa eget kapital		893 045	5 348 795
Kortfristiga skulder			
Leverantörsskulder		230 225	405 396
Övriga skulder		163 004	147 771
Upplupna kostnader och förutbetalda intäkter	12	597 502	1 767 342
		990 731	2 320 509
Summa eget kapital och skulder		1 883 776	7 669 304
Ställda säkerheter			
<i>För egna skulder och avsättningar</i>			
Företagsinteckningar		2 000 000	2 000 000
Ansvarsförbindelser		Inga	Inga

	2012-01-01	2011-01-01
Kassaflödesanalys	2012-12-31	2011-12-31
Den löpande verksamheten		
Resultat efter finansiella poster	-4 455 750	630 602
Justeringar för poster som inte ingår i kassaflödet, m.m	3 372	14 020
Kassaflöde från den löpande verksamheten före förändringar av rörelsekapital	-4 452 378	644 622
Kassaflöde från förändringar i rörelsekapitalet		
Förändring av varulager och pågående arbeten	142 448	-39 928
Förändring av kortfristiga fordringar	2 464 215	-1 413 415
Förändring av kortfristiga skulder	-1 329 779	-2 208 837
Kassaflöde från den löpande verksamheten	-3 175 494	-3 017 558
Investeringsverksamheten		
Investeringar i materiella anläggningstillgångar	0	0
Investeringar i finansiella anläggningstillgångar	0	0
Kassaflöde från investeringsverksamheten	0	0
Finansieringsverksamheten		
Nyemission	0	51 000
Långfristiga skulder	0	-462 764
Kortfristiga placeringar	0	-12 173
Kassaflöde från finansieringsverksamheten	0	-423 937
Årets kassaflöde	-3 175 494	-3 441 495
Likvida medel vid årets början		
Likvida medel vid årets början	3 850 763	7 292 258
Likvida medel vid årets slut	675 269	3 850 763

Tilläggsupplysningar

Redovisnings- och värderingsprinciper

Årsredovisningen har upprättats enligt årsredovisningslagen och Bokföringsnämndens allmänna råd.

Principerna är oförändrade jämfört med föregående år.

Fordringar har upptagits till de belopp varmed de beräknas inflyta.

Fordringar och skulder i utländsk valuta har omräknats till balansdagens kurs. Kursdifferenser på rörelsefordringar och rörelseskulder netto redovisas i rörelseresultatet.

Inkomsten redovisas till verkligt värde av vad företaget fått eller kommer att få. Det innebär att företaget redovisar inkomsten till nominellt värde (fakturabelopp) om företaget får ersättning i likvida medel direkt vid leveransen.

Företaget vinstavräknar entreprenadarbeten med fast pris när arbetet är avslutat. Pågående, ej fakturerade entreprenadarbeten värderas i balansräkningen till direkt nedlagda utgifter med tillägg för andelen för indirekta utgifter och med avdrag för fakturerade dellikvider. Nettovärdet redovisas i posten Pågående arbeten för annans räkning.

Övriga tillgångar och skulder har upptagits till anskaffningsvärden där inget annat anges.

Periodisering av inkomster och utgifter har skett enligt god redovisningssed.

Noter

1 Arvode och kostnadsersättning

Med revisionsuppdrag avses granskning av årsredovisningen och bokföringen samt styrelsens och verkställande direktörens förvaltning, övriga arbetsuppgifter som det ankommer på bolagets revisor att utföra samt rådgivning eller annat biträde som föranleds av iakttagelser vid sådan granskning eller genomförandet av sådana övriga arbetsuppgifter. Allt annat är andra uppdrag.

	2012	2011
Revisionsuppdrag	38 000	34 000

2 Könsfördelning i företagsledningen

	2012	2011
Styrelseledamöter		
Kvinnor	1	1
Män	4	4
	5	5
Verkställande direktör och övriga befattningshavare		
Män	1	1

3 Anställda och personalkostnader

	2012	2011
Medelantalet anställda		
Kvinnor	1	1
Män	3,5	2,5
	4,5	3,5
Löner, ersättningar och sociala kostnader		
Löner och andra ersättningar till styrelse och VD	815 000	719 000
Löner och andra ersättningar till övriga anställda	1 467 259	1 081 381
Pensionskostnader till styrelse och VD	143 050	123 085
Pensionskostnader till övriga anställda	156 926	141 331
Övriga sociala kostnader	750 712	664 702
	3 332 947	2 729 499

4 Avskrivningar

Anläggningstillgångar skrivs av enligt plan över den förväntade nyttjandeperioden med hänsyn till väsentligt restvärde. Följande avskrivningsprocent tillämpas:

Materiella anläggningstillgångar

Inventarier och verktyg 20 %

5 Patent

	2012-12-31	2011-12-31
Akkumulerade anskaffningsvärden		
Ingående ackumulerade anskaffningsvärde	3 259 910	3 259 910
Utgående ackumulerade anskaffningsvärden	3 259 910	3 259 910
Akkumulerade avskrivningar		
Ingående ackumulerade avskrivningar	-3 259 909	-3 259 909
Utgående ackumulerade avskrivningar	-3 259 909	-3 259 909
Utgående balans	1	1

6 Inventarier, verktyg och installationer

	2012-12-31	2011-12-31
Akkumulerade anskaffningsvärden		
Ingående ackumulerade anskaffningsvärde	428 021	428 021
Inköp	0	0
Försäljningar/utrangeringar	0	0
Utgående ackumulerade anskaffningsvärden	428 021	428 021
Akkumulerade avskrivningar		
Ingående ackumulerade avskrivningar	424 649	410 629
Försäljningar/utrangeringar	0	0
Årets avskrivningar	3 372	14 020
Utgående ackumulerade avskrivningar	-428 021	-424 649
Utgående balans	0	3 372

7 Pågående arbeten/Förskott från kunder

	2012-12-31	2011-12-31
Nedlagda kostnader	5 375 473	147 332
Delfakturerat	-5 370 589	0
	4 884	147 332

8 Övriga fordringar

	2012-12-31	2011-12-31
Fordran för svensk och utländsk moms	110 437	705 584
Övrigt	700	23 930
	111 137	729 514

9 Förutbetalda kostnader och upplupna intäkter

	2012-12-31	2011-12-31
Förutbetalda hyror	83 379	83 148
Förutbetald billeasing	140 774	51 695
Förutbetalda försäkringspremier	73 224	74 017
Upplupna projektintäkter	8 750	1 507 049
Övrigt	67 176	57 252
	373 303	1 773 161

10 Förändring av eget kapital

Antal aktier: 5 416 814 st

	Aktie- kapital	Reservfond	Överkurs- fond	Balanserat resultat	Årets resultat
Belopp vid årets ingång	2 708 407	230 241	6 463 380	-4 683 835	630 602
Disposition enligt beslut av årets årsstämma:			-4 053 233	4 053 233	-630 602
Årets resultat				630 602	-4 455 750
Belopp vid årets utgång	2 708 407	230 241	2 410 147	0	-4 455 750

11 Antal aktier

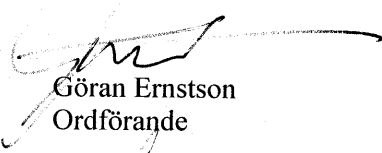
Aktieslag	2012	2011	2010	2009
A-aktier	0	0	670 454	670 454
B-aktier	5 416 814	5 416 814*	1 837 953	1 837 953
	5 416 814	5 416 814	2 508 407	2 508 407

* Samtliga aktier är nu endast ett aktieslag


12 Upplupna kostnader och förutbetalda intäkter

	2012-12-31	2011-12-31
Personal relaterande ersättningar och avgifter	569 502	341 017
Projekt relaterade kostnader	0	1 231 458
Övrigt	28 000	194 867
	597 502	1 767 342

Södertälje den 25 april 2013




Göran Ernstson
Ordförande



Eric Norellus



Lars Sjödin



Monica Syenner



Ulf Hagström
Verkställande direktör

Revisorspåteckning

Min revisionsberättelse har lämnats den 30 april 2013



Jan Ekemán
Auktoriserad revisor

Revisionsberättelse

Till årsstämman i ECOMB AB (publ)

Organisationsnummer 556454-1109

Rapport om årsredovisningen

Jag har reviderat årsredovisningen för ECOMB AB (publ) för räkenskapsåret 2012.

Styrelsens och verkställande direktörens ansvar för årsredovisningen

Det är styrelsen och verkställande direktören som har ansvaret för att upprätta en årsredovisning som ger en rättvisande bild enligt årsredovisningslagen och för den interna kontroll som styrelsen och verkställande direktören bedömer nödvändig för att upprätta en årsredovisning som inte innehåller väsentliga felaktigheter, vare sig dessa beror på oegentligheter eller på fel.

Revisorns ansvar

Mitt ansvar är att uttala mig om årsredovisningen på grundval av min revision. Jag har utfört revisionen enligt International Standards on Auditing och god revisionssed i Sverige. Dessa standarder kräver att jag följer yrkesetiska krav samt planerar och utför revisionen för att uppnå rimlig säkerhet att årsredovisningen inte innehåller väsentliga felaktigheter.

En revision innefattar att genom olika åtgärder inhämta revisionsbevis om belopp och annan information i årsredovisningen. Revisorn väljer vilka åtgärder som ska utföras, bland annat genom att bedöma riskerna för väsentliga felaktigheter i årsredovisningen, vare sig dessa beror på oegentligheter eller på fel. Vid denna riskbedömning beaktar revisorn de delar av den interna kontrollen som är relevanta för hur bolaget upprättar årsredovisningen för att ge en rättvisande bild i syfte att utforma granskningsåtgärder som är ändamålsenliga med hänsyn till omständigheterna, men inte i syfte att göra ett uttalande om effektiviteten i bolagets interna kontroll. En revision innefattar också en utvärdering av ändamålsenligheten i de redovisningsprinciper som har använts och rimligheten i styrelsens och verkställande direktörens uppskattningar i redovisningen, liksom en utvärdering av den övergripande presentationen i årsredovisningen.


Jag anser att de revisionsbevis jag har inhämtat är tillräckliga och ändamålsenliga som grund för mina uttalanden.

Uttalanden

Enligt min uppfattning har årsredovisningen upprättats i enlighet med årsredovisningslagen och ger en i alla väsentliga avseenden rättvisande bild av ECOMB AB (publ)s finansiella ställning per den 31 december 2012 och av dess finansiella resultat för året enligt årsredovisningslagen. Förvaltningsberättelsen är förenlig med årsredovisningens övriga delar.

Jag tillstyrker därför att årsstämman fastställer resultaträkningen och balansräkningen.

h



Revisionsberättelse (fortsättning)
ECOMB AB (publ) (556454-1109) för räkenskapsåret 2012

Rapport om andra krav enligt lagar och andra författningar

Utöver min revision av årsredovisningen har jag även reviderat förslaget till dispositioner beträffande bolagets förlust samt styrelsens och verkställande direktörens förvaltning för ECOMB AB (publ) för räkenskapsåret 2012

Styrelsens och verkställande direktörens ansvar

Det är styrelsen som har ansvaret för förslaget till dispositioner beträffande bolagets vinst eller förlust, och det är styrelsen som har ansvaret för förvaltningen enligt aktiebolagslagen.

Revisorns ansvar

Mitt ansvar är att med rimlig säkerhet uttala mig om förslaget till dispositioner beträffande bolagets vinst eller förlust och om förvaltningen på grundval av min revision. Jag har utfört revisionen enligt god revisionssed i Sverige.

Som underlag för mitt uttalande om styrelsens förslag till dispositioner beträffande bolagets vinst eller förlust har jag granskat om förslaget är förenligt med aktiebolagslagen.

Som underlag för mitt uttalande om ansvarsfrihet har jag utöver min revision av årsredovisningen granskat väsentliga beslut, åtgärder och förhållanden i bolaget för att kunna bedöma om någon styrelseledamot eller verkställande direktören är ersättningsskyldig mot bolaget. Jag har även granskat om någon styrelseledamot och verkställande direktören på annat sätt har handlat i strid med aktiebolagslagen, årsredovisningslagen eller bolagsordningen.

Jag anser att de revisionsbevis jag inhämtat är tillräckliga och ändamålsenliga som grund för mina uttalanden.

Uttalanden

Jag tillstyrker att årsstämman behandlar förlusten enligt förslaget i förvaltningsberättelsen och beviljar styrelsens ledamöter och verkställande direktören ansvarsfrihet för räkenskapsåret.

Täby 2013-04-30

Jan Ekeman
Auktoriserad revisor Medlem i FAR