

ÅRSREDOVISNING

1. juli 2018 – 30. juni 2019

Freetrailer Group A/S

Momsregistreringsnummer: 28891938

Sydmarken 31

2860 Søborg

www.freetrailer.com

Spotlight Stock Market: MTF Aktier

ISIN: FREETR - DK0061026119

Årsrapporten är presenterad och godkänd på företagets ordinarie bolagsstämma den 2 oktober 2019

NICOLAIJUNG



1 juli 2018 – 30 juni 2019
Freetrailer Group A/S
MOMSREGISTRERINGSNR: 28891938

www.freetrailer.com
Spotlight Stock Market: MTF Aktier
ISIN: FREETR - DK0061026119

Innehållsförteckning

Om företaget	4
Styrelsens och verkställande direktörens rapport om årsredovisningen	5
Revisionsberättelse	6
Till aktieägarna i Freetrailer Group A/S	7
Förvaltningsberättelse	9
Årsrapport 2018/2019	10
Nyckeltal för perioden	11
VD allan sønderskov darré kommenterar	13
Viktiga händelser q3 2018/2019	15
Finansiell översyn	15
Kassaflöde	15
Aktien	15
Förslag gällande disposition av Freetrailers resultat	16
Årsstämma och årsrapport	16
Företagsrelaterade risker och osäkerhetsfaktorer	16
Granskning av revisor	16
Förväntningar inför kommande räkenskapsperiod 2019/2020	16
Versikt freetrailer koncernen	17
Årsredovisning	18
Resultaträkning	19
Balansräkning den 30 juni 2018 - Tilgångar	20
Balansräkning den 30 juni 2018 - Skulder	21
Kassaflödesanalys	22
Noter	23
Tillämpad redovisningspraxis	29

Om företaget

Företag	Freetrailer Group A/S Sydmarken 31 2860 Søborg
Organisationsnummer	28891938
Grundatv	1. juli 2005
Säte	Gladsaxe
Regnskabsår	1. juli 2018 - 30. juni 2019
Styrelse	Mikael Bartroff, Formand Dan Takiar Petersen Thomas Munksgaard Niels Peter Frederiksen Allan Sønderkov Darre
Ledning	Allan Sønderkov Darre, verkställande direktör Philip Filipsen, CFO
Revisor	KRESTON CM Statsautoriseret Revisionsinteressentskab Usserød Kongevej 157 2970 Hørsholm Momsregistreringsnummer.: 39463113

Styrelsens och verkställande direktörens rapport om årsredovisningen

Styrelsen och verkställande direktör har i dag behandlat och godkänt årsredovisningen för räkenskapsåret 1 juli 2018–30 juni 2019 för Freetrailer Group A/S.

Årsredovisningen avges i enlighet med årsredovisningslagen.

Enligt vår uppfattning ger koncernredovisningen och årsredovisningen en i alla väsentliga avseenden rättvisande bild av koncernens och moderbolagets finansiella ställning per den 30 juni 2018 och av dess finansiella resultat och kassaflöde för räkenskapsåret 1 juli 2018–30 juni 2019.

Förvaltningsberättelsen innehåller enligt vår uppfattning en rättvisande redogörelse för de förhållanden den behandlar. Årsredovisningen underställs bolagsstämman för godkännande.

Søborg den 12 november 2019

Direktion

Allan Sønderkov Darre
Verkställande direktör

Philip Filipsen
CFO

Bestyrelse

Mikael Bartroff
Ordförande

Dan Takiar Petersen

Thomas Munksgaard

Niels Peter Frederiksen

Allan Sønderkov Darre

REVISIONSBERÄTTELSE

Till aktieägarna i Freerailer Group A/S

Uttalande

Vi har reviderat koncern- och årsredovisningen för Freerailer Group A/S för räkenskapsåret 1 juli 2018 - 30 juni 2019, som omfattar använd räkenskapspraxis, resultaträkning, balansräkning, kassaflödesanalys och noter. Koncernredovisningen och årsredovisningen upprättas i enlighet med redovisningslagen.

Det är vår uppfattning att koncernredovisningen och årsredovisningen ger en sann bild av koncernens och företagens tillgångar, skulder och finansiella ställning per den 30 juni 2019, samt av resultatet av koncernens och företagens verksamheter och kassaflöde för räkenskapsåret 1 juli 2018 - 30 juni 2019 i enlighet med redovisningslagen.

Grund för uttalanden

Vi har utfört vår revision enligt internationella standarder och de ytterligare krav som gäller i Danmark. Vårt ansvar enligt dessa standarder och krav beskrivs närmare i avsnittet "Revisorns ansvar". Vi är oberoende i förhållande till koncernen och bolaget enligt god internationell revisionsstandard (IESBA:s etiska regler) och de ytterligare krav som gäller i Danmark och har i övrigt fullgjort vårt yrkesetiska ansvar enligt dessa krav. Vi anser att de revisionsbevis vi har inhämtat är tillräckliga och ändamålsenliga som grund för våra uttalanden.

Styrelsens och verkställande direktörens ansvar

Det är styrelsen och verkställande direktören som har ansvaret för att koncernredovisningen och årsredovisningen upprättas och att de ger en rättvisande bild enligt årsredovisningslagen. Styrelsen och verkställande direktören ansvarar även för den interna kontroll som de bedömer är nödvändig för att upprätta en koncernredovisning och årsredovisning som inte innehåller några väsentliga felaktigheter, vare sig dessa beror på oegentligheter eller på fel.

Vid upprättandet av koncernredovisningen och årsredovisningen ansvarar styrelsen och verkställande direktören för bedömningen av bolagets förmåga att fortsätta verksamheten. De upplyser, när så är tillämpligt, om förhållanden som kan påverka förmågan att fortsätta verksamheten och att använda antagandet om fortsatt drift. Antagandet om fortsatt drift tillämpas dock inte om styrelsen och verkställande direktören avser att likvidera bolaget, upphöra med verksamheten eller inte har något realistiskt alternativ till att göra något av detta.

Revisorns ansvar

Våra mål är att uppnå en rimlig grad av säkerhet om huruvida koncernredovisningen och årsredovisningen som helhet inte innehåller några väsentliga felaktigheter, vare sig dessa beror på oegentligheter eller på fel, och att lämna en revisionsberättelse som innehåller våra uttalanden. Rimlig säkerhet är en hög grad av säkerhet, men är ingen garanti för att en revision som utförs enligt internationella standarder och god revisionsstandard i Danmark alltid kommer att upptäcka en väsentlig felaktighet om en sådan finns. Felaktigheter kan uppstå på grund av oegentligheter eller fel och anses vara väsentliga om de enskilt eller tillsammans rimligen kan förväntas påverka de ekonomiska beslut som användare fattar med grund i koncernredovisningen och årsredovisningen.

Som del av en revision enligt internationella standarder och god redovisningsstandard i Danmark använder vi professionellt omdöme och har en professionellt skeptisk inställning under hela revisionen. Dessutom:

- identifierar och bedömer vi riskerna för väsentliga felaktigheter i koncernredovisningen och årsredovisningen, vare sig dessa beror på oegentligheter eller på fel, utformar och utför granskningsåtgärder bland annat utifrån dessa risker och inhämtar revisionsbevis som är tillräckliga och ändamålsenliga för att utgöra en grund för våra uttalanden. Risken för att inte upptäcka en väsentlig felaktighet till följd av oegentligheter är högre än för en väsentlig felaktighet som beror på fel, eftersom oegentligheter kan innefatta agerande i maskopi, förfalskning, avsiktliga utelämnanden, felaktig information eller åsidosättande av intern kontroll.
- skaffar vi oss en förståelse av den del av bolagets interna kontroll som har betydelse för vår revision för att utforma granskningsåtgärder som är lämpliga med hänsyn till omständigheterna, men inte för att uttala oss om effektiviteten i den interna kontrollen.
- utvärderar vi lämpligheten i de redovisningsprinciper som används och rimligheten i styrelsens och verkställande direktörens uppskattningar i redovisningen och tillhörande upplysningar.
- drar vi en slutsats om lämpligheten i att styrelsen och verkställande direktören använder antagandet om fortsatt drift vid upprättandet av koncernredovisningen och årsredovisningen. Vi drar också en slutsats, med grund i de inhämtade revisionsbevisen, om hu-

ruvida det finns någon väsentlig osäkerhetsfaktor som avser sådana händelser eller förhållanden som kan leda till betydande tvivel om bolagets förmåga att fortsätta verksamheten.

- utvärderar vi den övergripande presentationen, strukturen och innehållet i årsredovisningen, däribland upplysningarna, och om årsredovisningen återger de underliggande transaktionerna och händelserna på ett sätt som ger en rättvisande bild.
- inhämtar vi tillräckligt ändamålsenliga revisionsbevis rörande enheternas finansiella information eller koncernens affärsaktiviteter för att kunna lämna ett uttalande om koncernredovisningen. Vi är ansvariga för riktningen, tillsynen och utförandet av koncernrevisionen. Vi har hela ansvaret för vårt revisionsuttalande.

Vi kommunicerar med dem som är ansvariga för styrning rörande bland annat revisionens planerade omfattning och tidpunkten för den. Vi informerar också om betydelsefulla iakttagelser under revisionen, däribland väsentliga brister i den interna kontrollen som vi identifierar under vår revision.

Uttalande om förvaltningsberättelsen

Ledningen har ansvaret för förvaltningsberättelsen.

Vårt uttalande avseende årsredovisningen och koncernredovisningen omfattar inte förvaltningsberättelsen och vi gör inget uttalande avseende denna.

I samband med vår revision av årsredovisningen och koncernredovisningen är det vårt ansvar att läsa förvaltningsberättelsen och ta ställning till om den i väsentlig utsträckning är oförenlig med årsredovisningen och koncernredovisningen. Vid denna genomgång beaktar vi även den kunskap vi i övrigt inhämtat under revisionen samt bedömer om informationen i övrigt verkar innehålla väsentliga felaktigheter.

Vårt ansvar är dessutom att ta ställning till om förvaltningsberättelsen innehåller de uppgifter som krävs enligt årsredovisningslagen. Baserat på vår granskning är det vår uppfattning att förvaltningsberättelsen är förenlig med årsredovisningens och koncernredovisningen och har upprättats i enlighet med den danska årsredovisningslagen.

Vi har inget att rapportera i det avseendet.

1, Oktober 2019

KRESTON CM
Statsautoriseret Revisionsinteressentskab
CVR-nr. 39463113
Michel Hansen Auktoriserad revisor

FÖRVALTNINGS- BERÄTTELSE

Årsrapport 2018/2019

Styrelse och direktionen för Freetrailer Group A/S avlägger med denna rapport årsrapport för företaget och Freetrailerkoncernens räkenskapsperiod 2018/2019.

Freetrailerkoncernen består förutom moderbolaget Freetrailer Group av helägda dotterbolag i Skandinavien, Tyskland, USA och Polen, i vilka företagets verksamhet på de olika marknaderna drivs. För en närmare översikt över företagen i Freetrailerkoncernen se sida 17.

Omsättningsresultaten för det fjärde kvartalet 2019 och för helåret 2018/2019 visar en tillväxt på respektive 23% och 15% jämfört med samma period föregående år.

Räkenskapsåret har i stor utsträckning använts till att förbereda koncernen på de tillväxtpotentialer som ligger i en

expansion av Freetrailerkonceptet på den skandinaviska marknaden, där Freetrailer redan är representerat. Precis som att arbete har utförts för att etablera Freetrailer på den europeiska marknaden, där efterfrågan på en gratis deekonomisk transportlösning, vilken enkelt kan användas av kunderna själva, också visar sig. Rent konkret har Freetrailer stärkt såväl sin försäljnings- som marknadsföringsfunktion under det senaste året.

Tillväxten för antalet uthyrningar utgör hela 19% under fjärde kvartalet 2019, och vittnar därmed om att de många insatserna börjar bära frukt. Tillväxten för antalet uthyrningar kommer från en rad olika insatser som alla bidrar till den positiva utvecklingen. Antalet släpvagnar på marknaden är ökande, beläggningsprocenten för dem är till följd av den tillgänglighet som Freetrailer FreeLock erbjuder också på väg upp, och slutligen har en riktad marknadsföringsinsats gjort att flera kunder har börjat hitta Freetrailer.



Nyckeltal för perioden

Nedan visas nyckeltalen för budgetåret 2018/2019 samt för det fjärde kvartalet jämfört med motsvarande perioder året innan

- Den totala omsättningen för räkenskapsperioden 2018/2019 har ökat med 15 % jämfört med föregående år. Från 30,2 miljoner DKK 2017/2018 till 34,7 miljoner DKK 2018/2019. Omsättningsframgången på kundernas lån av Freetrailersläpvagnar (kärnomsättningen) visar en framgång på hela 30 %, vilket vittnar om en sund tillväxt i koncernens intäkter.
- Freetrailerkoncernens totala EBITDA för räkenskapsperioden uppvisade ett resultat på -444,0 tDKK, jämfört med -1.707,3 tDKK för föregående år.
- Freetrailerkoncernens resultat för räkenskapsåret 2018/2019 visar ett resultat efter skatt på -2.737,8 tDKK

jämfört med ett resultat efter skatt på -3.506,0 tDKK föregående år. I resultatet ingår totala avskrivningar på totalt 2.877,6 tDKK, varav 1.555,8 tDKK utgörs av omedelbara avskrivningar av aktiverade utvecklingskostnader.

- Soliditetsgraden utgör 57 % vid räkenskapsperiodens utgång.
- Antalet uthyrningar utgjorde 339,180 för räkenskapsperioden 2018/2019, vilket är en ökning på 9,5 % jämfört med föregående räkenskapsperiod.

Vid Freetrailer ser vi de uppnådda resultaten som en indikation på att Freetrailerkonceptet har en stor framtid. Sökningen på Freetrailers koncept ökar stadigt, antalet uthyrningar är på väg upp, uthyrningsfrekvensen är stadigt ökande och andelen som har kännedom om Freetrailer ökar också.

Koncernnyckeltal

i 1.000 DKK

	helår (2018/2019)	helår (2017/2018)	Q4 (2018/2019)	Q4 (2017/2018)
	01-07-2018 - 30-06-2019	01-07-2017 - 30-06-2018	01-04-2019 - 30-06-2019	01-04-2018 - 30-06-2018
Nettoomsättning	34,703.0	30,193.8	10,057.0	8,206.8
EBITDA	-444.0	-1,707.3	467.0	-510.2
Resultat innan efter skatt	-2,737.8	-3,506.0	-43.2	-352.9
Eget kapital	11,076.0	13,758.3	11,076.0	13,758.3
Antal Aktier	9,199,171	9,199,171.0	9,199,171	9,199,171
EPS	-0.30	-0.38	0.00	-0.04
Soliditetsgrad	57%	67%	57%	67%
Likvida medel	7,034.0	9,921.2	7,034.0	9,921.2
Antal uthyrningar	339,180	309,827	96,605	81,273

Förklaring av nyckeltal

Andel eget kapital (soliditet) (%) = $\frac{\text{Totalt eget kapital} \times 100}{\text{Totala skulder}}$

EPS = $\frac{\text{Årets resultat}}{\text{Antal aktier}}$

VD allan sønderskov darré kommenterar

Temat för vårt fokusområde under den avslutande räkenskapsperioden har varit tillväxt och genomförande av vår strategi. Vi har ökat vår omsättning från 30,2 miljoner DKK till 34,8 miljoner DKK, vilket är en tillväxt i vår omsättning på 15 %.

Detta har skett igenom huvudsakligen 3 insatsområden, vilka kort kan sammanfattas i:

1. Stärkt försäljningsinsats i Norden.
2. Ökad marknadsföringsinsats huvudsakligen i Sociala Medier och en kraftfull PR-insats i Sverige och Norge.
3. Optimering och uppdatering av vår it-plattform. Vår webbplats har fått en ansiktslyftning, liksom att vi har arbetat målmedvetet med att vidareutveckla vår app, vilket b.l.a. resulterade i en andra plats i Danmarks bästa app.

Kundernas användning av Freetrailers uthyrningsprodukter är helt grundläggande för Freetrailers verksamhet. Det är därför oerhört glädjande att konstatera att kundernas användning av Freetrailers uthyrningsprodukter har ökat med 9,5 % under räkenskapsperioden. Jag gläder mig särskilt över att omsättningsframgången följt av kundernas lån av freetrailer's (vår kärnomsättning) har stigit med hela 30% i relation med det senaste räkenskapsåret. Det indikerar en sund tillväxt i koncernens intäkter.

Freetrailers app visar en fortsatt framgång

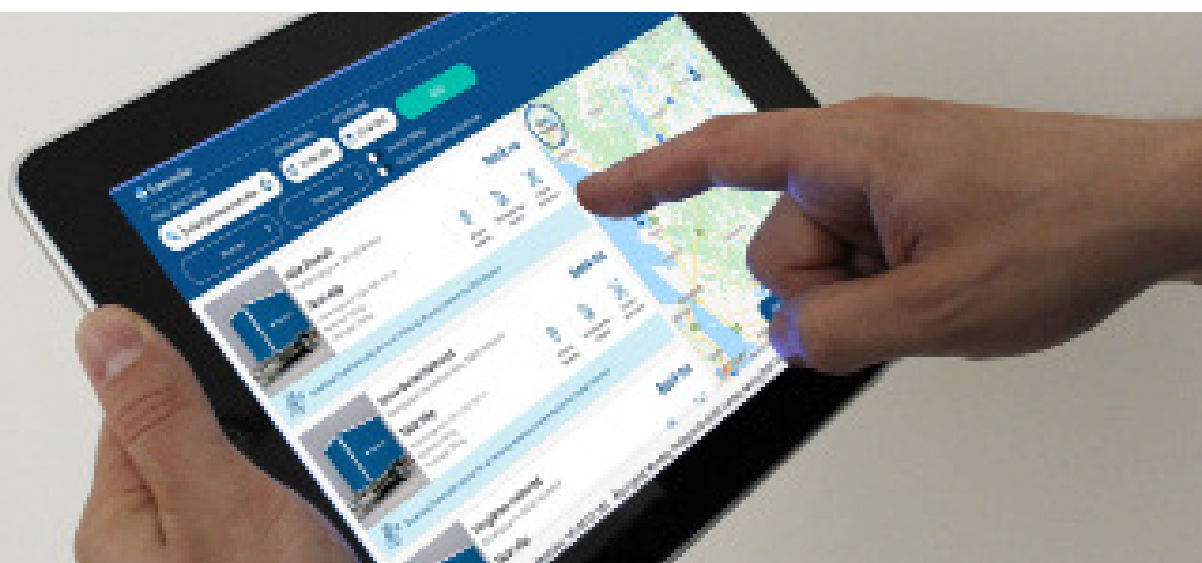
Vid Freetrailer har vi hela tiden trott att flexibilitet och frihet att välja för såväl våra partners som våra kunder är en viktig väg till ytterligare expansion av Freetrailerkonceptet. Vi har således arbetat länge med att förbättra och utöka vår App-lösning i samband med vårt elektroniska lås, FreeLock. En kombination som ger dessa fördelar speciellt till de partners som önskar full flexibilitet för sig själv och sina kunder. Partners och kunders användning av Freetrailers självbetjäningssystem är fortsatt framgångsrik, och vi har under fjärde kvartalet kunnat notera inte mindre än 50.000 nedladdningar av vår app, och vi avrundar därmed till 350.000 antal nedladdningar av vår självbetjäningssystem.

Nästa generation av FreeLock

Första generationen av hjärtat i Freetrailers självbetjäningssystem, det elektroniska låset FreeLock, introducerades för knappt 3 år sedan. Sedan har vi inhämtat ett antal erfarenheter när det gäller utvecklandet av en ny och ännu mer stabil och användarvänlig version av vår FreeLocklösning. Detta arbete har nu resulterat i den andra generationen och en helt ny version av vår FreeLock. Denna nya FreeLocklösning har visat några utmärkta resultat, och vi förväntar oss mycket av detta nya lås, både i förhållande till vår interna hantering av FreeLocklösningen, men i synnerhet i förhållande till användarvänlighet, stabilitet och pålitlighet inför våra partners och kunder.

Insatserna i Skandinavien bär frukt

Vi har i våra senaste marknadsrapporter beskrivit vårt ökade försäljningsfokus i Sverige huvudsakligen. Denna rikt



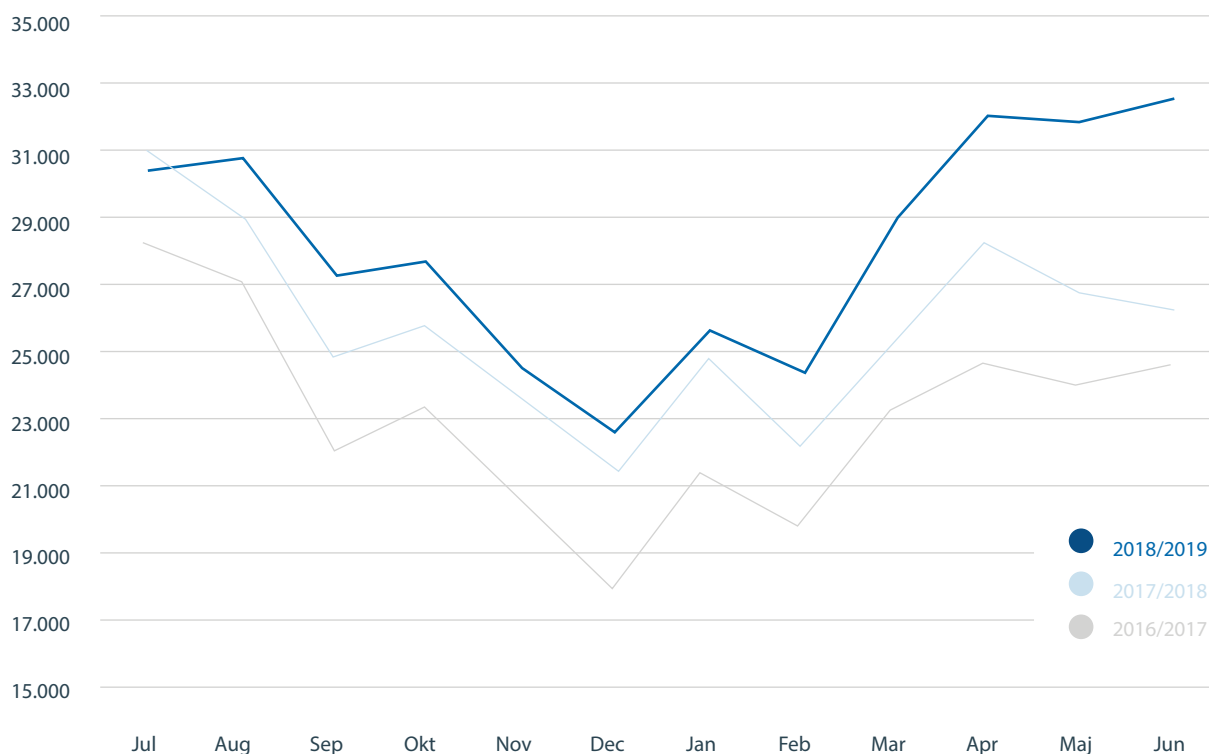
de insats visar nu på allvar en påtaglig framgång i antalet Freetrailer-släpvagnar på den svenska marknaden - och inte minst i antalet uthyrningar. Vi märker ett fortsatt ökande intresse för Freetrailerkonceptet från den svenska marknaden, och det är vår tydliga förväntan att denna utveckling kommer att fortsätta framöver. Det ökade försäljningsfokus på den svenska marknaden har sedan mars 2019 resulterat i en ökning av körande släpvagnar hos våra svenska partners på 18 %. Detta är en mycket tillfredsställande utveckling. Det är samtidigt mycket tillfredsställande att konstatera att antalet uthyrningar på den svenska marknaden under samma period har ökat med inte mindre än 34% jämfört med föregående år. Det vittnar samtidigt om att den ökade marknadsföringsinsatsen på den svenska marknaden bidrar till en ökad efterfrågan på Freetrailers uthyrningsprodukt. Under året har vi utökat vår verksamhet hos starka detaljhandelskedjor, City Selfstorage i Norge, Elgiganten i Danmark och ICA i Sverige, potentialen är betydande, en försiktig uppskattning är på 500-800 släpvagnar om den fulla potentialen utnyttjas.

Betydande tillväxt av antalet uthyrningar

Men det är inte bara i Sverige som Freetrailers kärnverksamhet har upplevt en positiv framgång. Som framgår av nedanstående graf, har antalet uthyrningar ökat markant under de senaste 3 åren. Antalet uthyrningar har ökat med hela 42% under perioden. Som också framgår av grafen är det i synnerhet under perioden efter börsintroduktionen som tillväxten har tagit fart. Medan tillväxten för antal uthyrningar från juni till juni under 2016/2017 och 2017/2018 har ökat med 8%, så har tillväxten från juni till juni 2018/2019 23%. Vi är väldigt glada för de tillväxresultat som vi därmed har skapat efter börsintroduktionen. Vi befinner oss idag i en situation där vi ofta måste meddela att vi har utsålt, eftersom alla våra släpvagnar är uthyrda. Detta vittnar om att det finns en stor långsiktig potential för Freetrailers verksamhetskoncept med rätt insatser.

Freetrailer koncernen

Antal uthyrningar under perioden jun 2016 till jun 2019



Nya produkter på hyllorna

Det är viktigt för oss att hela tiden ta pulsen på utvecklingen och undersöka nya verksamhetsområden. Detta har inneburit att vi har ingått ett strategiskt samarbete med det innovativa tyska teknologiföretaget Nüwel, på så sätt att deras elektroniska cykeltrailer framöver kommer att ingå i Freetrailers produktportfölj. Vid Freetrailer kallar vi den nya produkten för e-trailer, och med denna produkt rör vi oss mot "last mile delivery marknaden", vilken vi förutser kommer att bli stor under de kommande åren. Vårt första projekt kring den nya e-trailern kommer att drivas tillsam-

mans med IKEA i Gentofte, där e-trailern hade premiär den 9. September 2019. Vi märker ett stort intresse för denna produkt.



Vi tackar alla våra aktieägare för den tillit de har visat oss. Vi ser med glädje fram emot att få fortsätta vår tillväxtresa.

Keep Sharing

Allan Sønderskov Darré

Koncern-VD, Freetrailer Group A/S



Viktiga händelser Q4 2018/2019

Den 4 april 2019 nomineras appen till det danska E-handelspriset för andra året i rad i kategorin - Årets bästa app. Det är Föreningen för Dansk Internethandel (FDIH), som står bakom det prestigefyllda priset för Årets bästa App. I kategorin Årets bästa app, där fem applösningar var nominerade, intog Freetrailer som bekant en förnämlig andra plats.

Den 2 maj 2019 meddelar Freetrailer att man har ingått 13 nya partnerskapsavtal i Sverige under innevarande räkenskapsår och att man upplever en stor framgång på den svenska marknaden. Med dessa nya partneravtal har antalet svenska partners nästan tredubblats och det potentiella antalet uthyrningsställen har mångdubblats. Freetrailer har ingått partnerskapsavtal med ICA Maxi, Riksbyggen, Bo Trygg, Mio Möbler, Caparol, Mekonomen, IKEA Pick Up Point, Your Space, Kila Möbler, Bra Sommarmöbler, Big Pink Malmö, Förrådet och Vimpeln.

Den 31 maj 2019 avlägger Freetrailer Group A/S kvartalsrapport för tredje kvartalet 2018/2019.

Den 3 juni 2019 meddelar Freetrailer att man har ingått ytterligare ett partnerskapsavtal på den svenska marknaden. Denna gång är det Järnia Outlet som har ingått ett avtal om 14 Freetrailer-släpvagnar fördelat på sju av detaljhandelskedjans platser.

Den 11 juni 2019 meddelar Freetrailer att man utökar samarbetet med ICA Maxi i Sverige och därmed ännu en gång utökar sin position i Sverige. Även här handlar det om leverans av 14 Freetrailer-släpvagnar till två av ICA Maxis butiker i Toftanäs och Trelleborg.

Den 8 juli 2019 meddelar Freetrailer, att man har ingått ett strategiskt samarbete med det tyska transportteknikföretaget Nüwiel. Avtalet innebär att Nüwiels innovativa cykeltrailer framöver kommer att ingå i Freetrailers produktsortiment.

30. augusti 2019 avlägger Freetrailer Group A/S bokslutskommuniké för räkenskapsperioden 2018/2019.

Finansiell översyn

Räkenskapsperiodens resultat för Freetrailerkoncernen visar ett underskott på -2,7 miljoner DKK efter skatt, och således ett resultat pr. aktie på -0,30. Årets resultat har påverkats negativt av omedelbara avskrivningar på utvecklingskostnader på drygt 1,5 miljoner DKK. Justerat för detta

ligger resultatet i linje med de tillkännagivna förväntningarna på årsresultatet i vår kvartalsrapport för tredje kvartalet 2018/2019.

Räkenskapsperiodens EBITDA utgör -444 tDKK jämfört med ett EBITDA på -1.707 tDKK för den senaste räkenskapsperioden.

Freetrailer koncernens totala omsättning utgör under räkenskapsperioden 34,7 miljoner DKK jämfört med 30,2 miljoner DKK för föregående räkenskapsperiod, vilket är en omsättningstillväxt på drygt 15 %.

Bruttoresultatet för räkenskapsperioden utgör 43 %, vilket motsvarar resultatet föregående år.

Personalkostnaderna utgör 15,5 miljoner DKK för räkenskapsperioden, vilket är en ökning jämfört med föregående räkenskapsperiod på 3 %. Ökningen är ett utslag av Freetrailerkoncernens investeringar i tillväxtrelaterade personalkostnader, såsom försäljningsresurser samt partner- och kundserviceresurser.

Även om resultatet inte helt lever upp till våra egna förväntningar, är vi ändå väldigt nöjda med den klara förbättringen jämfört med föregående räkenskapsperiod, och det vittnar om att vi är på väg åt rätt håll.

Tillväxtinvesteringarna i Freetrailers kärnverksamhet har varit exceptionellt stora under den räkenskapsperiod som avslutas med denna årsrapport, och har även burit frukt i form av en markant tillväxt av antal uthyrningar, vilket även framgår av denna årsrapport, särskilt under räkenskapsperiodens senare del. Resultaten av de genomförda investeringarna har kommit något senare än förväntat och därför har intäktsframgången inte helt kunnat betala för de genomförda investeringarna innan räkenskapsperiodens avslutning.

Kassaflöde

Koncernens likviditet utgör vid räkenskapsårets avslut 7 035 tDKK, vilket är 2 889 tDKK lägre än vid halvårets början.

Aktien

Freetrailer är listad på Spotlight Stock Market. Kursen på Freetraileraktien har sedan noteringen fallit från noteringskursen på 4,5 till strax under 4. Antalet aktier har varit oförändrat under perioden, och ut-

gör vid halvårets slut fortfarande 9 199 171 med ett marknadsvärde på 35 miljoner DKK.

Förslag gällande disposition av Freetrailers resultat

Styrelse och ledning rekommenderar att det inte betalas ut någon utdelning till aktieägarna för räkenskapsåret 2019-2020.

Årsstämma och årsrapport

Årsstämman hålls den 2/10-2019. Årsrapporten kommer att finnas tillgänglig på företagets hemsida (www.freetrailer.com) tillsammans med kallelsen till ordinarie bolagsstämma.

Företagsrelaterade risker och osäkerhetsfaktorer

Ett antal riskfaktorer kan ha en negativ påverkan på verksamheten på Freetrailer. Det är därför mycket viktigt att utöver företagets tillväxtpotentialer även ta hänsyn till relevanta företagsspecifika risker (IT-säkerhet, system, nyckelpersoner, konjunkturen och regulatoriska förhållanden, mm.).

Granskning av revisor

Denna årsrapport har granskats av företagets revisorer. Revisionsrapporten kommer att finnas tillgänglig i samband med företagets årsstämma den 2/10-2019.

Förväntningar inför kommande räkenskapsperiod 2019/2020

Förväntningarna inför räkenskapsperioden 2019/2020 tar sitt avstamp i den positiva utvecklingen vi bevittnade under de sista månaderna av räkenskapsperioden 2018/2019.

Denna positiva utveckling har fortsatt under de första två månaderna av den nya räkenskapsperioden, och vi har sett den positiva trenden med tillväxt av antal uthyrningar och intäkter fortsätta under inledningen av den nya räkenskapsperioden.

För räkenskapsperioden 2019/2020 förväntas en omsättningsframgång på drygt 20 % till 42 miljoner DKK. Det förväntas att räkenskapsperiodens resultat efter skatt till följd av detta kommer att vara i storleksordningen 2,5 miljoner DKK.

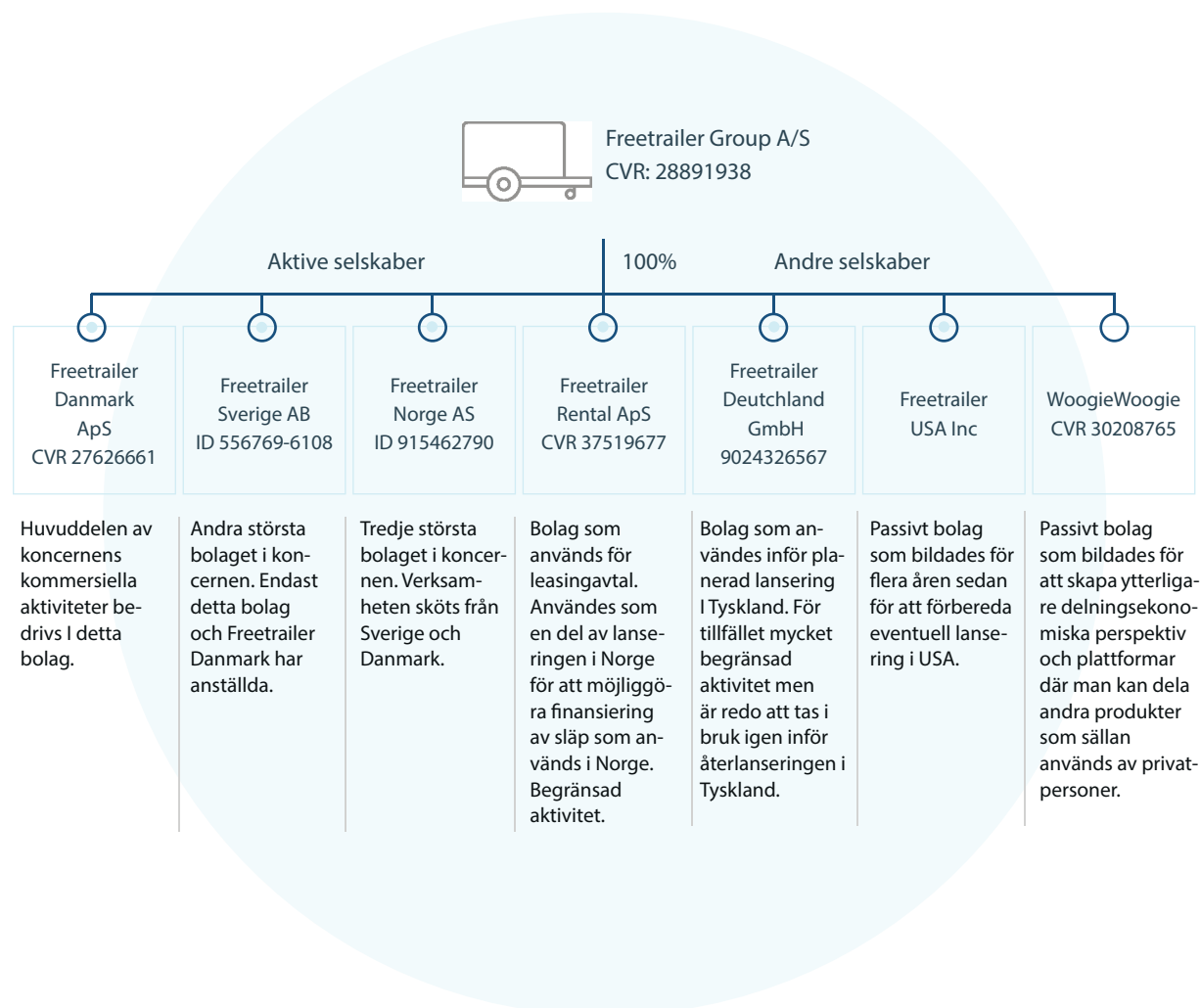
Kommande rapporter för 2018/2019

Årsrapport 2018/2019:	18/09-2019
Bolagsstämma	02/10-2019
Q1 Kvartalsrapport 2019/2020:	29/11-2019
Q2 halvårsrapport 2019/2020:	28/02-2020
Q3 Kvartalsrapport 2019/2020:	29/05-2020



Versikt freetrailer koncernen

Med "Freetrailer Group A/S" eller "Bolaget" hänvisas i det följande till koncernen (CVR.nr. 28891938), som har sitt huvudsäte i Søborg, Danmark. Freetrailer koncernen består av Freetrailer Danmark ApS, Freetrailer Sverige AB, Freetrailer Norge AS, Freetrailer Rental ApS, FTG Freetrailer Deutschland GmbH, Freetrailer USA Inc., Freetrailer Poland Sp. Z o.o. och WoogieWoogie. Freetrailer Group A/S är koncernens moderbolag. I stort sett all verksamhet utövas i Bolagets dotterbolag i Danmark, Sverige och Norge.



ÅRSREDOVISNING

Resultaträkning

Danska kronor

		Koncern		Moderbolag	
	Not	2018/19	2017/18	2018/19	2017/18
Nettoomsättning		34.702.490	30.193.773	954.000	800.000
Kostnader för råvaror och förnödenheter		-10.999.956	-8.325.711	0	0
Övriga externa kostnader		-8.618.085	-8.490.490	-1.092.577	-1.538.922
Bruttoresultat		15.084.449	13.377.572	-138.577	-738.922
Personalkostnader	1	-15.528.793	-15.084.843	0	0
Avskrivningar av materiella och immateriella anläggningstillgångar		-2.877.576	-2.307.346	-865.045	-711.196
Rörelseresultat		-3.321.920	-4.014.617	-1.003.622	-1.450.118
Intäkter från aktieinnehav i dotterbolag eller intressebolag		0	0	-2.004.505	-2.242.663
Finansiella intäkter	2	2.030	95.969	86.799	105.553
Finansiella kostnader	3	-128.432	-319.084	-18.779	-275.590
Resultat före skatt		-3.448.322	-4.237.732	-2.940.107	-3.862.818
Skatt på årets resultat	4	710.485	731.347	202.270	356.433
Årets resultat		-2.737.837	-3.506.385	-2.737.837	-3.506.385
Förslag till vinstdisposition					
Balanserade vinstmedel		-2.737.837	-3.506.385	-2.737.837	-3.506.385
Vinstdisposition		-2.737.837	-3.506.385	-2.737.837	-3.506.385

Balansräkning den 30 juni 2018

Danska kronor

		Koncern		Moderbolag	
	Not	30. juni 2019	30. juni 2018	30. juni 2019	30. juni 2018
Tillgångar					
Immateriella tillgångar	5	1.588.048	2.689.434	1.588.041	2.316.316
Immateriella anläggningstillgångar		1.588.048	2.689.434	1.588.041	2.316.316
Andra anläggningar, verktyg och inventarier	6	2.641.605	1.936.817	40.075	53.800
Inredning i hyrda lokaler	7	223.369	178.480	223.369	178.480
Materiella anläggningstillgångar		2.864.974	2.115.297	263.444	232.280
Aktieinnehav i intressebolag	8, 9	0	0	3.997.113	5.909.577
Säkerheter		251.257	251.188	204.629	204.629
Finansiella anläggningstillgångar		251.257	251.188	4.201.742	6.114.206
Anläggningstillgångar		4.704.279	5.055.919	6.053.227	8.662.802
Råvaror och förnödenheter		3.059.422	2.295.225	0	0
Varulager		3.059.422	2.295.225	0	0
Kundfordringar		2.417.502	702.072	0	0
Fordringar i koncernföretag		0	0	4.718.024	473.379
Uppskjutna skattefordringar		649.585	0	94.444	0
Övriga fordringar		713.681	2.017.825	225.017	243.309
Interimsposter		1.004.324	468.658	0	100.400
Totalt fordringar		4.785.092	3.188.555	5.037.485	817.088
Likvida medel		7.034.561	9.921.238	130.999	7.953.104
Omsättningstillgångar		14.879.075	15.405.018	5.168.484	8.770.192
Tillgångar		19.583.354	20.460.937	11.221.711	17.432.994

Balansräkning den 30 juni 2018

Danska kronor

		Koncern		Moderbolag	
	Not	30. juni 2019	30. juni 2018	30. juni 2019	30. juni 2018
Skulder					
Aktiekapital		6.899.377	6.899.377	6.899.377	6.899.377
Balanserade vinstmedel		4.176.152	6.858.942	4.176.152	7.672.542
Totalt eget kapital	10	11.075.529	13.758.319	11.075.529	14.571.919
Avsättningar till uppskjuten skatt		0	24.288	0	82.177
Totalt avsättningar för förpliktelser		0	24.288	0	82.177
Skuld till banker		262.940	509.752	0	2.859
Förutbetalda intäkter		3.085.622	1.742.491	0	0
Leverantörsskuld		2.201.589	2.456.498	90.971	481.862
Skulder till koncernföretag		0	0	0	2.208.021
Bolagsskatt		67.737	160.823	0	31.156
Övriga kortfristiga skulder		2.889.937	1.760.717	55.211	55.000
Skuld till ägare och ledning		0	48.049	0	0
Kortfristiga skulder		8.507.825	6.678.330	146.182	2.778.898
Skulder		8.507.825	6.678.330	146.182	2.778.898
Totalt skulder		19.583.354	20.460.937	11.221.711	17.432.994
Eventualförpliktelser	11				
Ställda säkerheter och ansvarsförbindelser	12				

Kassaflödesanalys

Danska kronor

	Koncern		Moderbolag	
	2018/2019	2017/2018	2018/2019	2017/ 2018
Årets resultat	-2.737.837	-3.506.385	-2.737.837	-3.506.385
Skatt på årets resultat	-710.484	-731.347	-202.270	-356.433
Resultat dotterbolag	0	0	2.004.505	1.959.245
Återföring av avskrivningar	2.877.576	2.307.346	865.045	711.196
Kundfordringar	-1.715.430	2.010.288	0	0
Övriga fordringar	768.475	-1.108.636	-4.268.229	-587.996
Varulager	-764.197	399.818	0	0
Leverantörsskuld	-254.909	-368.381	-335.891	409.909
Övriga skulder	2.084.405	-1.584.024	-2.380.095	-7.098.972
Totala rörelsetillgångar	-452.401	-2.581.321	-7.054.771	-8.469.436
Investeringar				
Anskaffning av tillgångar	-1.446.780	-2.403.371	-23.860	-960.915
Säkerheter	-69	-49.723	0	-3.164
Insättningar	0	0	0	0
Totalt investeringar	-1.446.849	-2.453.094	-23.860	-964.079
Finansiering				
Förändring av aktiekapital	-740.614	5.941.235	-740.615	5.941.235
Förändring av eget kapital	-246.812	-2.792.945	-2.859	0
Driftskrediter	-987.426	14.593.147	-743.474	17.386.092
TOTAL FINANSIERING	-2.886.676	9.558.732	-7.822.105	7.952.577
TOTALT				
Likvida medel vid periodens ingång	9.921.238	362.506	7.953.104	527
Likvida medel vid periodens utgång	7.034.562	9.921.238	130.999	7.953.104
Periodens kassaflöde	-2.886.676	9.558.732	-7.822.105	7.952.577

NOTER

Anteckningar

Danska kronor

	Koncern		Moderbolag	
	2018/2019	2017/2018	2018/2019	2017/2018
1. Personalkostnader				
Löner	14.151.133	13.974.717	0	0
Pensioner	1.183.485	930.999	0	0
Övriga socialförsäkringskostnader	194.175	179.127	0	0
Övriga personalomkostnader	15.528.793	15.084.843	0	0
Genomsnittligt antal anställda	29	32	0	0
2. Finansiella intäkter				
Övriga finansiella intäkter	2.030	95.969	1.279	86.330
Övriga finansiella intäkter från anknytande bolag	0	0	85.520	19.223
	2.030	95.969	86.799	105.553
3. Finansiella omkostnader				
Övriga finansiella omkostnader	128.432	319.084	18.779	2.055
Finansiella omkostnader som härrör från anknyttade bolag	0	0	0	273.535
	128.432	319.084	18.779	275.590
4. Skatt på årets resultat				
Skatt på årets resultat	0	123.803	0	0
Justering av uppskjuten skatt	-710.485	-855.150	-202.270	-356.433
	-710.485	-731.347	-202.270	-356.433
5. Förvärvade koncessioner, patent, licenser, varumärken och liknande rättigheter				
Anskaffningsvärde vid årets början	6.409.347	5.571.162	4.750.782	3.912.597
Tillgångar under året, inklusive förbättringar	59.820	838.185	59.820	838.185
Anskaffningsvärde vid årets slut	6.469.167	6.409.347	4.810.602	4.750.782
Av- och nedskrivningar vid årets början	-3.719.913	-2.545.048	-2.434.466	-1.771.969
Årets avskrivningar	-1.161.206	-1.174.865	-788.095	-662.497
Av- och nedskrivningar vid årets slut	-4.881.119	-3.719.913	-3.222.561	-2.434.466
Bokfört värde vid årets slut	1.588.048	2.689.434	1.588.041	2.316.316

Anteckningar

Danska kronor

	Koncern		Moderbolag	
	30. juni 2019	30. juni 2018	30. juni 2019	30. juni 2018
6. Övriga faciliteter, driftsmaterial och inventarier				
Anskaffningsvärde vid årets början	5.111.894	5.460.269	81.556	51.556
Tillgångar under året, inklusive förbättringar	1.774.483	1.706.465	0	30.000
Avyttringar under året	-231.616	-2.054.840	0	0
Anskaffningsvärde vid årets slut	6.654.761	5.111.894	81.556	81.556
Av- och nedskrivningar vid årets början	-3.175.077	-3.647.751	-27.756	-19.538
Tillvägagångssätt i samband med fusion och förvärv av företag	-8.822	0	0	0
Årets avskrivningar	-835.224	-1.125.416	-13.725	-8.218
Återföring av avskrivningar och nedskrivningar av disponibla tillgångar	5.967	1.598.090	0	0
Av- och nedskrivningar vid årets slut	-4.013.156	-3.175.077	-41.481	-27.756
Bokfört värde vid årets slut	2.641.605	1.936.817	40.075	53.800
7. Inrättning av hyrda lokaler				
Anskaffningsvärde vid årets början	243.026	150.296	243.026	150.296
Tillgångar under året, inklusive förbättringar	108.114	92.730	108.114	92.730
Anskaffningsvärde vid årets slut	351.140	243.026	351.140	243.026
Av- och nedskrivningar vid årets början	-64.546	-24.065	-64.546	-24.065
Årets avskrivningar	-63.225	-40.481	-63.225	-40.481
Av- och nedskrivningar vid årets slut	-127.771	-64.546	-127.771	-64.546
Bokfört värde vid årets slut	223.369	178.480	223.369	178.480

Anteckningar

Danska kronor

Moderbolag

	30. juni 2019	30. juni 2018
8. Investeringar i anknytande bolag		
Anskaffningsvärde vid årets början	7.882.889	7.891.273
Tillgångar under året	0	-8.384
Anskaffningsvärde vid årets slut	7.882.889	7.882.889
Omvärderingar vid årets början	-1.973.312	-835.928
Överfört till avräkningar i fordringar	44.685	38.249
Årets resultat	-1.985.814	-1.959.245
Prisjustering innan eget kapital och resultatposter från utländska dotterbolag	-17.341	-149.113
Skuldavskrivning	46.006	932.725
Omvärderingar vid årets slut	-3.885.776	-1.973.312
Bokfört värde vid årets slut	3.997.113	5.909.577

9. Information om investeringar i anknytande och associerade bolag

Anknytande bolag				
Namn	Säte	Ägarandel i %	Eget kapital	Resultat
Freetrailer Danmark ApS	Köpenhamn	100	1.914.646	-928.812
Woogiewoogie ApS	Köpenhamn	100	-76.710	-1.236.916
Freetrailer Sverige AB, redovisat i SEK	Sverige	100	1.932.646	-606.552
Freetrailer Deutschland GmbH, redovisat i euro	Tyskland	100	29.291	-7.581
Freetrailer Norge, aflagt i NOK	Norge	100	353.353	9.247
Freetrailer Polen	Polen	100	0	0
Freetrailer Rental ApS	Köpenhamn	100	226.608	269.279
Freetrailer USA	USA	100	0	0
GetaFreeBox Ivs	Danmark	100	-10.646	-17.912

Det har ej avlagts räkenskaper för Freetrailer Poland och Freetrailer USA. Båda företagen är inaktiva i slutet av räkenskapsåret.

Anteckningar

Danska kronor

10. Redovisning av eget kapital

Koncern

	Bolagskapital	Överfört resultat	Totalt
Eget kapital 1. juli 2018	6.899.377	6.858.942	13.758.319
Kostnad för kapitalanskaffning	0	-740.614	-740.614
Valutakursjustering finansiella anläggningstillgångar	0	-17.939	-17.939
Årets tillgångar	0	-2.737.837	-2.737.837
Skatt på eget kapitalrörelser	0	813.600	813.600
Egen kapital 30. juni 2019	6.899.377	4.176.152	11.075.529

Moderbolag

	Bolagskapital	Överfört resultat	Totalt
Eget kapital 1. juli 2018	6.899.377	7.672.542	14.571.919
Kostnad för kapitalanskaffning	0	-740.614	-740.614
Valutakursjustering finansiella anläggningstillgångar	0	-17.939	-17.939
Årets tillgångar	0	-2.737.837	-2.737.837
Egen kapital 30. juni 2019	6.899.377	4.176.152	11.075.529

Bolagets kapital har utvecklats enligt följande:

	2019	2018	2017	2016	2015
Saldo vid årets början	6.899.377	958.142	501.000	501.000	501.000
Korrektion primo			0	0	0
Årets tillgångar	0	5.941.235	457.142	0	0
Årets slut			0	0	0
Andra justeringar			0	0	0
Saldo vid årets slut	6.899.377	6.899.377	958.142	501.000	501.000

Anteckningar

Danska kronor

11. Eventualförpliktelser

Bolaget sambeskattas med övriga bolag i koncernen och är solidariskt ansvarig för skatter som avser sambeskattning.

Bolaget har ingått ett hyresavtal som ålägger bolaget en skyldighet på 948 000 kronor.

Dotterbolag har ingått leasingavtal om trailers. Leasingavtalet löper huvudsakligen under 3 år och den totala resterande skulden uppgår till maximalt 2,6 miljoner kronor.

Dotterbolag har ingått ett hyresavtal tillsammans med moderbolaget, vilket ålägger koncernen en skyldighet på 948 000 kronor..

12. Säkerheter och inteckningar

Bolaget har utfärdat en borgen gentemot dotterbolagets bank. Skulden till dotterbolagets bank utgör 507 000 kronor per 30 juni 2018. .

Anknytande bolag:

Som säkerhet för alla mellanhänder för bolagets bankförbindelser, vilka omfattar totalt 507 000 kronor, har en inteckning på 2000 kronor utfärdats avseende bolagets enkla fordringar, vilka härrör från försäljning av varor och tjänster, förvaring av råvaror, halvfabrikat och färdiga varor, goodwill, domännamn och rättigheter enligt patentlagen, varumärkeslagen, designlagen, bruksmodellagen, mönsterlagen, upphovsrättslagen, och lagen om skydd av halvledarprodukter (topografi), driftsutrustning och driftsutrustning. Inteckningens bokförda värde uppgår till 2970 kronor

TILLÄMPAD REDOVISNINGSPRAXIS

Redovisningsklass

Årsrapporten för Freetrailer Group A/S för 2018/19 har upprättats i enlighet med årsredovisningslagens bestämmelser för bolag i redovisningsklass B med tillägg av vissa bestämmelser från klass C.

Den tillämpade redovisningspraxisen är oförändrad jämfört med tidigare år.

Rapporteringsvaluta

Årsrapporten har redovisats i danska kronor.

Omräkning av utländsk valuta

Transaktioner i utländsk valuta omräknas till transaktionsdagens kurs. Valutakursdifferenser som uppstår mellan transaktionsdagens kurs och kursen på betalningsdagen redovisas i resultaträkningen som en finansiell post.

Monetära tillgångar och skulder i utländsk valuta omräknas till balansdagens valutakurs. Realiserade och orealiserade kursvinster och förluster ingår i resultaträkningen under finansiellaposter.

Koncernredovisningen

Koncernredovisningen omfattar moderbolaget Freetrailer Group A/S och dotterbolag, vari Freetrailer Group A/S direkt eller indirekt innehar mer än 50 % av rösträttigheterna eller på annat sätt har kontrollerande inflytande. Bolag vari koncernen innehar mellan 20 % och 50 % av rösträttigheterna och utöver detta betydande men inte kontrollerande inflytande, anses vara associerade bolag, jfr. koncernöversikten.

Vid konsolidering elimineras koncernens intäkter och kostnader, aktieinnehav, interna mellanhänder och utdelningar, samt realiserade och orealiserade vinster och förluster vid transaktioner mellan de konsoliderade bolagen.

Investeringar i dotterbolag kompenseras av den proportionella andelen av dotterbolagens verkliga värde avseende nettotillgångar och skulder vid förvärvstidpunkten.

Nyförvärvade eller nyetablerade bolag redovisas i koncernredovisningen från förvärvstidpunkten. Sålda eller avvecklade bolag redovisas i den konsoliderade resultaträkningen fram tills avyttringstidpunkten. Jämförande siffror korrigeras inte för nyförvärvade, sålda eller avvecklade bolag.

Allmänt

Allmänt om redovisning och värdering

Intäkter redovisas i resultaträkningen när de förvärvas, inklusive värdejusteringar av finansiella tillgångar och skulder värderade till det verkliga värdet eller det upplupna anskaff-

ningsvärdet. Dessutom redovisas uppkomna kostnader för att uppnå årets resultat, inklusive avskrivningar, nedskrivningar och avsättningar samt återföringar till följd av ändrade redovisningsberäkningar av belopp som tidigare har redovisats i resultaträkningen.

Tillgångar redovisas i balansräkningen när det är sannolikt att framtida ekonomiska fördelar kommer att tillfalla bolaget och tillgångens värde kan värderas på ett tillförlitligt sätt.

Skulder redovisas i balansräkningen när det är sannolikt att framtida ekonomiska fördelar kommer att tillfalla bolaget och tillgångens värde kan mätas på ett tillförlitligt sätt.

Vid den första redovisningen värderas tillgångar och skulder till deras anskaffningsvärde. Därefter värderas tillgångar och skulder enligt beskrivningen för varje enskild bokföringspost nedan.

Vissa finansiella tillgångar och skulder värderas till det upplupna anskaffningsvärdet, varvid en konstant effektiv ränta redovisas under löptiden. Det upplupna anskaffningsvärdet beräknas som det ursprungliga anskaffningsvärdet med avdrag för avdrag och tillägg/avdrag för den ackumulerade amorteringen av skillnaden mellan anskaffningsvärdet och det nominella beloppet. På så sätt fördelas kursförluster- och vinster över löptiden.

Vid värdering och redovisning tas hänsyn till vinster, förluster och risker som uppstår innan årsrapporten lämnas in, och som bekräftar eller dementerar de förhållanden som förelåg på balansdagen.

Nettoomsättning

Nettoomsättningen redovisas i resultaträkningen, om leverans och riskövergång till köparen har ägt rum innan årets utgång och såvida intäkten kan beräknas på ett tillförlitligt sätt och förväntas tas emot. Nettoomsättningen redovisas exklusive moms och avgifter och med avdrag förrabatter i samband med försäljningen.

Övriga externa kostnader

Övriga externa kostnader omfattar kostnader för produktion, distribution, försäljning, administration, lokaler och operativa leasingkostnader.

Övriga rörelseintäkter

Övriga rörelseintäkter innefattar bokföringsposter som är sekundära i förhållande till bolagets verksamhet, inklusive vinst vid försäljning av immateriella och materiella anläggningstillgångar.

Personalkostnader

Personalkostnader omfattar löner och gager, pensioner samt socialförsäkringskostnader.

Av- och nedskrivningar på immateriella och materiella anläggningstillgångar

Av- och nedskrivningar på immateriella och materiella anläggningstillgångar genomförs utifrån en löpande bedömning av tillgångarnas nyttjandeperiod i bolaget. Anläggningstillgångarna avskrivs linjärt på grundval av kostnadspriset, baserat på följande bedömning av nyttjandetider och restvärden:

	Nyttjandeperiod	Restvärde
Koncessioner, patent, licenser, varumärken och liknande rättigheter	10 år	0%
Övriga faciliteter, driftsutrustning och inventarier	3-10 år	0%
bolagets inrättning av hyrda lokaler	5 år	0%

Vinster eller förluster vid avyttring av immateriella och materiella anläggningstillgångar beräknas som skillnaden mellan försäljningspriset med avdrag för försäljningskostnader och det bokföringsmässiga värdet vid försäljningstidpunkten och redovisas i resultaträkningen under övriga rörelseintäkter eller kostnader.

Övriga rörelsekostnader

Övriga rörelsekostnader innefattar bokföringsposter som är sekundära i förhållande till bolagets verksamhet, inklusive vinst vid försäljning av immateriella och materiella anläggningstillgångar.

Intäkter från investeringar i anknytande och associerade bolag

Intäkter från investeringar omfattar den proportionella andelen av resultatet efter skatt samt eventuell justering av intern vinst/förlust och avdrag för avskrivningar för koncernens goodwill.

Resultat av investeringar i dotterbolag och associerade bolag.

I moderbolagets resultaträkning redovisas den proportionella andelen av de enskilda dotterbolagens resultat efter skatt efter fullständig eliminering av interna vinster/förluster.

I både koncernens och moderbolagets resultaträkning redovisas den proportionella andelen av de enskilda dotter-

bolagens resultat efter skatt efter eliminering av den proportionella andelen av den interna vinsten/förlusten.

Finansiella intäkter och kostnader

Finansiella intäkter och kostnader redovisas i resultaträkningen med de belopp som hänför sig till räkenskapsåret. Finansiella intäkter och kostnader innefattar ränteintäkter- och kostnader, realiserade och orealiserade kursvinster- och förlusterrelaterade värdepapper, skulder och transaktioner i utländsk valuta, mottagna utdelningar från övriga investeringar, amorteringar av finansiella tillgångar och skulder samt tillägg och ersättningar enligt preliminärskatteförordningen.

Skatt af årets resultat

Moderbolaget omfattas av de danska reglerna om obligatorisk sambeskattnings av danska dotterbolag. Dotterbolag ingår i sambeskattningsfrågan och med den tidpunkt då de uppgår i konsolideringen i koncernredovisningen och till och med den tidpunkt då den utträder ur denna.

Enligt sambeskattningsreglerna är bolaget solidariskt och obegränsat ansvarigt inför skatter och källskatter på räntor, royalties och utdelningar, vilka har uppstått inom ramen för sambeskattningsfrågan.

Moderbolaget är förvaltningsbolag för sambeskattningsfrågan och avräknar till följd av detta alla betalningar av bolagsskatt med skattemyndigheterna.

Den nuvarande danska bolagsskatten fördelas vid avräkning av sambeskattningsbidrag mellan de sambeskattade bolagen i förhållande till deras skattepliktiga inkomster. I anslutning här till mottar bolag med ett skattemässigt underskott sambeskattningsbidrag från bolag som har kunnat använda detta underskott till en nedsättning av det egna skattemässiga överskottet.

Årets skatt som består av årets aktuella bolagsskatt och ändringar i uppskjuten skatt som ingår i denna, till följd av ändringar av skattesatser, redovisas i resultaträkningen med den del som kan hänföras till årets resultat och direkt i det egna kapitalet med den del som kan hänföras till poster direkt i det egna kapitalet.

Skatt på årets resultat omfattar den nuvarande skatten på årets förväntade skattepliktiga inkomst och årets justering av uppskjuten skatt med avdrag för den del av årets skatt som hänför sig till rörlighet för eget kapital. Nuvarande och uppskjuten skatt som hänför sig till rörlighet för eget kapital redovisas inte direkt i det egna kapitalet.

Bolaget omfattas av de danska reglerna om obligatorisk sambeskattningsfrågan av moderbolaget och de danska dotterbolagen.

Den danska bolagsskatten fördelas mellan vinst- och förlustdrivande danska bolag i förhållande till derasskattepliktiga inkomst. Bolag med skattemässiga underskott mottar sambeskattningsbidrag från bolagsom har kunnat tillämpa det aktuella underskottet (full distribution).

Balansräkning

Immateriella anläggningstillgångar

Övriga immateriella anläggningstillgångar, inklusive licenser och förvärvade rättigheter etc. värderas till anskaffningsvärdet med avdrag för ackumulerade av- och nedskrivningar.

Det genomförs nedskrivningstester på förvärvade immateriella anläggningstillgångar, om det finns indikationer på värdeminskning. Dessutom genomförs årliga nedskrivningstest på eventuella pågående och aktiverade utvecklingsprojekt. Nedskrivningstester genomförs för varje enskild tillgång eller för respektive tillgångsgrupp. Tillgångarna nedskrivs till tillgångens eller tillgångsgruppens högsta kapitalvärde och nettoförsäljningspris (återvinningsvärde), om detta är lägre än det bokföringsmässiga värdet.

Materiella anläggningstillgångar

Övriga anläggningar, driftsutrustning och inventarier samt inrättning av hyrda lokaler värderas till respektive anskaffningsvärde med avdrag för ackumulerade av- och nedskrivningar.

Avskrivningsunderlaget beräknas som anskaffningsvärdet med avdrag för det förväntade restvärdet efter avslutad nyttjandeperiod.

Anskaffningsvärdet omfattar anskaffningspriset och kostnader som är direkt relaterade till förvärvet fram till dagen för tillgångens idrifttagande. För egenproducerade tillgångar omfattar anskaffningsvärdet direkta och indirekta kostnader för material, komponenter, underleverantörer och löner.

Anskaffningsvärdet för en total tillgång uppdelas i separata beståndsdelar som avskrivs var för sig, om nyttjandeperioden på de enskilda beståndsdelarna skiljer sig åt.

Investeringar i anknytande och associerade bolag

Investeringar i dotterbolag och associerade bolag värderas enligt substansvärdesmetoden.

Investeringar i dotterbolag och associerade bolag värderas enligt den proportionella andelen av bolagens substansvärde beräknat enligt koncernens redovisningsprinciper mindre eller realiserade koncerninterna vinster och förluster

och med tillägg eller avdrag för restvärde av positiv eller negativ goodwill beräknad efter förvärvsmetoden.

Investeringar i dotterbolag och associerade bolag med ett bokföringsmässigt negativt substansvärde värderas till 0kr., och eventuella fordringar från dessa företag skrivs ned i den utsträckning som dessa är omöjliga att återvinna. I den utsträckning som moderbolaget har en laglig eller faktisk skyldighet att täcka ett underskott som överstiger fordringen, redovisas det resterande beloppet enligt avsättningsarna.

Nettoomvärderingar av investeringar i dotterbolag och associerade bolag binds som reserver för nettoomvärderingar enligt substansvärdesmetoden enligt eget kapital i den utsträckning som det bokföringsmässiga värdet överstiger anskaffningsvärdet. Utdelningar från dotterbolag som förväntas godkännas före godkännandet av årsredovisningen för Freetrailer Group A/S kommer ej att bindas till omvärderingsreserven.

Vid köp av bolag används förvärvsmetoden, jfr. beskrivning ovan under redovisning av goodwill.

Övriga finansiella anläggningstillgångar

Övriga finansiella anläggningstillgångar värderas enligt det upplupna anskaffningsvärdet.

Varulager

Varulager värderas enligt anskaffningsvärdet baserat på FI-FO-principen eller enligt nettoförsäljningsvärdet om detta är lägre.

Råvaror och förbrukningsmaterial värderas enligt anskaffningsvärdet, vilket omfattar förvärvspriset plus leveranskostnader.

Fordringar

Fordringar värderas enligt det upplupna anskaffningsvärdet. Den motsvarar i huvudsak det nominella värdet, minus nedskrivningar för att motverka förväntade förluster.

Förskottsbetalningar, tillgångar

Förskottsbetalningar som redovisas under tillgångar inkluderar kostnader som uppkommit för efterföljande räkenskapsår.

Övriga fordringar

Övriga fordringar består av övriga fordringar som inte härrör från försäljning av varor och tjänster.

Likvida medel

Likvida medel består av likvida medel och kortfristiga värdepapper med en löptid på mindre än 3 månader och som kan omvandlas till likvida tillgångar utan hinder, och där det endast finns obetydliga risker för värdeförändringar.

Eget kapital

Eget kapital innefattar bolagets kapital och ett antal andra aktieposter som kan vara lagstadgade eller fastställda i bolagsordningen.

Avsättningar

Uppskjuten skatt

Uppskjuten skatt och den årliga justeringen av denna beräknas som Skatten på alla temporära skillnader mellan bokförings- och skattevärdet på tillgångar och skulder beräknat på grundval av den planerade användningen av tillgången eller avveckling av skyldigheten.

Uppskjutnaskattetillgångar, inklusive skattevärdet av underskottsavdrag, beräknas med hjälp av det värde för vilket de förväntas användas, antingen genom avräkning i skatt på framtida vinst eller genom avräkning i uppskjutna skatteskulder i bolag inom samma juridiska skatteenhet och jurisdiktion.

Uppskjuten skatt värderas utifrån de skatteregler och skattesatser som gäller på balansdagen när den uppskjutna skatten förväntas utlösas som aktuell skatt.

Nuvarande skatteskulder

Aktuella skatteskulder och fordringar Aktuella skatter redovisas i balansräkningen som beräknad skatt på årets förväntade skattepliktiga inkomst, justerat för skatt på tidigare år beskattningsbar inkomst och betalningsdäprensationer.

Övriga skulder

Övriga skulder värderas till det upplupna anskaffningsvärdet, vilket vanligen motsvarar det nominella värdet.

Eventuelltillgångar- och förpliktelser

Eventuelltillgångar- och förpliktelser redovisas inte i balansräkningen, men beskrivs separat i anteckningarna

Kassaflödesanalys

Kassaflödesanalysen visar verksamhetens årliga pengaflöden, uppdelat på rörelse-, investerings- och finansierings-

verksamheter, årets förskjutning av likvida medel och företagets likvida medel vid årets början och slut.

Kassaflöden från den löpande verksamheten beräknas som årets resultat justerat för ändringar i rörelsekapital och icke-kontanta resultatposter såsom av- och nedskrivningar och avsättningar. Rörelsekapitalet omfattar omsättningstillgångar minus kortfristiga skulder - exklusive de poster som ingår i likvida medel.

Kassaflöden från investeringsverksamheten omfattar kassaflöden från köp och försäljning av immateriella, materiella och finansiella tillgångar.

Kassaflöden från finansieringsverksamheten inkluderar kassaflöden från redovisning och återbetalning av långfristiga skulder samt inlåning och betalning till och från aktieägarna.

Likvida medel består av likvida medel och kortfristiga värdepapper med en löptid på mindre än 3 månader och som kan omvandlas till likvida tillgångar utan hinder, och det finns endast obetydliga risker för värdeförändringar.

OM FREETRAILER

År 2004 grundade två danska entreprenörer Freetrailer med det tydliga målet att öka trafiken till butiker på ett innovativt och annorlunda sätt.

Idag lånar Freetrailer ut gratis trailers genom samarbetspartners i både Danmark, Sverige och Norge.

Freetrailer har fått Gazellepriset i sju år i rad för sin innovativa affärsidé med mer än 2 miljoner kunder i Norden gör Freetrailer till marknadsledare i Skandinavien.



KONTAKT

Freetrailer Group A/S
Sydmarken 31
2860 Søborg

Telefon: +45 88 537 700
E-post: aktie@freetrailer.com