

Styrelsen och verkställande direktören för

Klimator AB

Org nr 556617-7803

får härmed avge

Årsredovisning och koncernredovisning

för räkenskapsåret 2021-01-01 - 2021-12-31

Innehållsförteckning:	Sida
Förvaltningsberättelse	1-5
Resultaträkning - koncern	6
Balansräkning - koncern	7-8
Kassaflödesanalys - koncern	9
Resultaträkning - moderföretag	10
Balansräkning - moderföretag	11-13
Kassaflödesanalys - moderföretag	13
Noter	14-28
Underskrifter	29

Förvaltningsberättelse

Styrelsen och verkställande direktören för Klimator AB, 556617-7803, med säte i Göteborg får härmed avge årsredovisning för räkenskapsåret 2021-01-01 - 2021-12-31.

Allmänt om verksamheten

Klimator är ett svenskt mjukvarubolag som grundades 2001 av Torbjörn Gustafsson och Jörgen Bogren. Grundarna har en lång forskningsbakgrund inom tillämpad väglumatologi vid Göteborgs universitet. Klimators teknologi baseras på över 30 års akademisk forskning om vägväder. Under 2020 förvärvades HedeDanmarks affärsverksamhet inom uppkopplade sensorer (IoT) för att bredda och förstärka Klimators produktportfölj.

Verksamhetsområden

Klimator arbetar huvudsakligen inom tre marknadssegment:

- Automotive
- Winter Maintenance
- Sensor Solutions

Givet de mål- och kundgrupper som Klimator adresserar är verksamheten organiserad i två affärsområden:

- Business Area Winter Maintenance & Sensor Solutions
- Business Area Automotive

Inom Winter Maintenance erbjuder bolaget en webbaserad mjukvara, Road Status Information (RSI), som baseras på bolagets dataplattform Road Condition Data (RCD). Mjukvaran är anpassad för de behov vinterentreprenörer har när de ska fatta kritiska beslut om när åtgärder behöver vidtas, vad som ska göras och hur mycket salt/sand som ska användas. Klimators mjukvara innebär stora ekonomiska kostnadsbesparingar för en industri som bara i Sverige årligen omsätter cirka tre miljarder kronor. En mer effektiv vinterväghållning innebär även stora miljövinster såsom reducerad användning av salt, minskad bränsleförbrukning och slitage på våra vägar.

Bolagets erbjudande inom Sensor Solutions ger entreprenörer, kommuner och andra organisationer möjlighet att i realtid mäta vägtemperatur, lufttemperatur, luftfuktighet, regnmängd, fuktighet i jord, grundvattennivå, vattenstånd och vattenflöde. Med hjälp av sensorerna samlas data in och lagras på Klimators IoT-plattform, där kunden kan ta del av en rad olika tjänster. För kunden innebär det ett enkelt inträde till ett mer modernt digitalt arbetssätt.

Produktportfölj

Road Condition Data (RCD) är en patenterad molnbaserad Data-as-a-Service plattform (DaaS) som aggregerar data från en mängd olika källor. I kombination med Klimators unika modell för väglklassificering av vägnätet bearbetas denna data med avancerade klimatmodeller för att ge förädlad information om vägväder, både i realtid och i framtidsprognoser.

Road Status Information (RSI) är en digital Software-as-a-Service tjänst (SaaS) som är baserad på RCD och som ger detaljerade prognoser för framför allt vägar men även för cykelvägar och gångbanor.

AHEAD är en patenterad sensorteknologi som i realtid analyserar väglag och friktion framför ett fordon i rörelse.

Uppkopplade sensorer - Klimator erbjuder ett brett utbud av uppkopplade sensorer som bland annat mäter grundvattennivåer, vattennivåer i sjöar och vattenreservoarer, breddavlopp i brunnar, väderstationer för vinterväg, jordfuktighet och personflöden. Med hjälp av sensorerna samlas data in och lagras på Klimators IoT-plattform, där kunden kan ta del av olika tjänster.

Ägarförhållanden

Bolaget är noterat på Spotlight Stock Market, största ägare per 2021-12-31 var bolagets två grundare Torbjörn Gustafsson med 31,4% och Jörgen Bogren med 31,4 %.

Väsentliga händelser under räkenskapsåret och efter dess utgång

Väsentliga händelser under räkenskapsåret

Styrelsen i Klimator AB beslutade den 16 februari 2021 att föreslå en riktad nyemission av aktier om 18,9 MSEK, villkorad av beslut från extra bolagsstämma.

Den 12 mars 2021 hölls extra bolagsstämma i Klimator där beslut fattades om att godkänna styrelsens förslag till riktad nyemission av aktier.

Den 16 april meddelade bolaget att Bolagsverket registrerat den riktade nyemissionen. Antalet aktier i bolaget uppgår efter registreringen till totalt 13 400 000. Aktiekapitalet uppgår till 670 000 SEK.

Den 19 maj meddelar bolaget att Patrik Simson har rekryterats som extern VD för Klimator AB.

Den 28 juni meddelar bolaget att en förlikning med tidigare samarbetspartner genomförts.

Den 9 augusti erhåller bolaget en order från en större underleverantör till fordonsindustrin på 50 TEUR.

Den 10 augusti meddelas att Klimator har ingått ett partnerskap med Autori, en ledande aktör inom digitala tjänster för vägunderhåll i Finland.

Den 6 september meddelar bolaget att John Finér har rekryterats som CTO.

Den 15 september får Klimator ett utvecklingskontrakt inom autonom friktionsmätning på flygplatser från Vinnova värt 900 TSEK under två år.

Den 24 september meddelade bolaget ett samarbete med Aiden Automotive Technology. Samarbetet ger Klimator tillgång till fordonsdata från uppkopplade bilar som gör det möjligt att validera och förbättra Klimators tjänst Road Condition Data.

Den 6 oktober meddelar bolaget att man via sin partner Autori i Finland vunnit ett pilotprojekt för digital vinterväghållning från Uleåborg Stad.

Den 19 oktober erhåller Klimator en order avseende sensorteknologin AHEAD från en ledande japansk fordonstillverkare. Ordervärdet uppgår initialt till cirka 54 TEUR.

Den 20 oktober vinner bolaget ett treårigt kontrakt inom vinterväghållning med den litauiska entreprenören Kelio priežiūra. Kontraktsvärdet uppgår till cirka 2 700 TSEK fördelat över tre år.

Den 1 november tecknar Klimator nya avtal i Danmark värda totalt 1 500 TSEK.

Den 22 december erhåller Klimator en order från danska Naturstyrelsen på 500 TSEK.

Väsentliga händelser efter räkenskapsårets utgång

Den 14 januari vinner Klimator en affär inom smart vinterväghållning i Danmark, ordervärde på 360 TSEK.

Klimator vinner ytterligare en affär inom smart vinterväghållning i Danmark på 500 TSEK.

Den 7 mars erhåller Klimator en order på ett innovationsprojekt med Scania Group. Projektet löper på 4 år och ordervärdet är cirka 7 MSEK.

I april tillförs Klimator 5,1 miljoner kronor före kostnader genom utnyttjande av teckningsoptioner.

Förväntad framtida utveckling

Förväntningar om framtiden

Målsättningar och tillväxtutsikter inom Automotive

För affärsområdet Automotive så är Bolagets målsättning att 2027 omsätta ca 140 MSEK inom Automotive där Road Condition Data (RCD) förmodas bli den största bidragsgivaren. För att nå målsättningen bedömer Bolaget att man kommer behöva nå utrullningar av Road Condition Data (RCD) och AHEAD till cirka två miljoner fordon vilket motsvarar cirka sex procent av den identifierade målgruppens årsproduktion. För att nå volymer av den storleksordningen bedömer Bolaget att man behöver nå kommersiella volymavtal med ungefär fem modeller. Det skall noteras att dessa kan komma från samma fordonstillverkare.

Målsättningar och tillväxtutsikter inom Winter Maintenance & Sensor Solutions

Klimators målsättning är att affärsområdet Winter Maintenance & Sensor Solutions ska omsätta över 160 MSEK till år 2027. Bolaget uppskattar att man kommer etablera verksamhet i ytterligare ett 20-tal länder till 2027. Totalt kommer Bolaget då finnas i 25 länder, där Tyskland, Frankrike, Spanien och USA uppskattas vara de mest bidragsgivande länderna. Den marknad som målsättningen avser bedöms vara ungefär 15 procent av den totala målmarknaden inom Winter Maintenance.

Väsentliga risker och osäkerhetsfaktorer

Klimator verkar inom tillämpad vägklimatologi och har utvecklat en patenterad teknologi som är unik för området. Det medför att Bolaget fortfarande utvärderar olika kommersiella tillämpningsområden och marknadssegment för teknologin. Det finns en risk att Bolaget inte väljer att satsa på de marknader som har störst kommersiell potential över tid. Det finns även en risk att Bolaget underskattar tids- och resursåtgången för att nå kommersiell framgång inom valda marknadssegment.

Covid-19 har haft och kan fortsättningsvis ha en negativ påverkan på den globala ekonomin samt delvis på Bolagets utveckling. I dagsläget är det svårt att bedöma de faktiska effekterna av COVID-19 på längre sikt och i vilken grad de kommer att påverka Bolagets kunder och verksamhet. En ökning av spridningen eller nya utbrott eller mutationer av Covid-19 samt en oförmåga att begränsa pandemin och dess verkningar skulle kunna ha en negativ påverkan på Bolagets förmåga att upprätthålla kontakter med kunder, leverantörer och partners, vilket sammantaget skulle kunna ha en negativ påverkan på Bolagets utveckling.

Styrelsen och ledningen följer noga utvecklingen av kriget i Ukraina och den säkerhetspolitiska situationen, men bedömer i dagsläget ingen betydande påverkan på företagets lönsamhet för 2022.

Forskning och utveckling

Utöver att löpande vidareutveckla och förbättra nedanstående patenterade innovationer, driver bolaget också kundgemensamma forskningsprojekt som vanligtvis finansieras av offentliga medel eller av kunder.

Klimator har två patenterade huvudinnovationer: en dataplattform benämnd Road Condition Data (RCD) och en sensorteknik kallad AHEAD.

RCD är en Data-as-a-Service-plattform (DaaS) som baseras på unika algoritmer för att samla in och tolka olika datakällor i syfte att prognosticera vägväder. AHEAD är en sensorteknologi som utgörs av en lasersensor, en kamera och mjukvara. Med AHEAD är det möjligt att i realtid avläsa rådande vägförhållanden framför ett fordon i rörelse. Med förvärvet av HedeDanmarks affärsverksamhet inom uppkopplade sensorer 2020 så breddades Klimators produkt- och tjänsteportfölj med utveckling av IoT-sensorer för bland annat vägväderstationer och mätning av nederbörd och vattennivåer.

Koncernförhållanden

Bolaget äger 100% av aktierna i Klimator DK ApS, 41979739, Odense Danmark

Utveckling av företagets verksamhet, resultat och ställning

Koncern

<i>Belopp SEK (tkr)</i>	<i>2021-12-31</i>	<i>2020-12-31</i>	<i>2019-12-31</i>
Nettoomsättning	16 436	7 116	8 090
Resultat efter finansiella poster	-22 920	-7 479	1 153
Soliditet (%)	55	78	51

Definitioner: se not 25

Moderföretag

<i>Belopp SEK</i>	<i>2021-12-31</i>	<i>2020-12-31</i>	<i>2019-12-31</i>	<i>2018-12-31</i>	<i>2017-12-31</i>
Nettoomsättning	8 090	6 605	8 091	11 604	5 254
Resultat efter finansiella poster	-21 602	-6 990	1 250	1 526	182
Soliditet (%)	70	79	54	26	64

Eget kapital

	<i>Aktie- kapital</i>	<i>Övrigt tillskjutet kapital</i>	<i>Balanserat inkl årets resultat</i>
Koncernen			
Ingående balans	625 000	19 326 840	-2 218 746
Årets resultat			-22 919 553
<i>Förändringar direkt mot eget kapital</i>			
Omräkningsdiff			7 705
<i>Transaktioner med ägare</i>			
Nyemission	45 000	18 855 000	
Kostnad nyemission		-391 500	
Teckningsoptioner			275 000
Belopp vid årets utgång	670 000	37 790 340	-24 855 594

<i>Moderbolaget</i>	Bundet eget kapital			Fritt eget kapital		
	<i>Aktie- kapital</i>	<i>Reserv- fond</i>	<i>Fond för utv.utgifter</i>	<i>Överkurs fond</i>	<i>Balanserat resultat</i>	<i>Årets resultat</i>
Ingående balans	625 000	20 000	1 273 795	19 326 840	2 274 542	-5 275 055
Årets resultat						-21 601 513
<i>Förändring direkt mot eget kapital</i>						
Fusionsresultat					-512 027	
<i>Transaktioner med ägare</i>						
Nyemission	45 000			18 855 000		
Kostnad nyemission				-391 500		
Teckningsoptioner					275 000	
<i>Omföring mellan poster i eget kapital</i>						
Förändring utvecklingsutgifter			-410 799		410 799	
Diposition enl årsstämma					-5 275 055	5 275 055
Belopp vid årets utgång	670 000	20 000	862 996	37 790 340	-2 826 741	-21 601 513

Förslag till disposition beträffande bolagets förlust

	<i>Belopp i SEK</i>
Styrelsen och verkställande direktören föreslår att till förfogande stående vinstmedel:	
balanserat resultat	34 904 916
årets resultat	<u>-21 601 513</u>
Totalt	13 303 403
Balanseras i ny räkning	<u>13 303 403</u>
Summa	13 303 403

Vad beträffar koncernens och moderföretagets resultat och ställning i övrigt, hänvisas till efterföljande resultat- och balansräkningar med tillhörande noter.

Resultaträkning - koncernen

<i>Belopp i SEK</i>	<i>Not</i>	<i>2021-01-01- 2021-12-31</i>	<i>2020-01-01- 2020-12-31</i>
Rörelsens intäkter			
Nettoomsättning	2	16 436 472	7 115 812
Aktiverat arbete för egen räkning		-	627 582
Övriga rörelseintäkter	3	845 703	2 970 757
		<u>17 282 175</u>	<u>10 714 151</u>
Rörelsens kostnader			
Råvaror och förnödenheter		-5 147 116	-
Övriga externa kostnader	4,5	-10 927 170	-6 749 995
Personalkostnader	6	-22 703 966	-10 725 563
Av- och nedskrivningar av materiella och immateriella anläggningstillgångar	7	-1 248 991	-619 928
Rörelseresultat		<u>-22 745 068</u>	<u>-7 381 335</u>
Resultat från finansiella poster			
Ränteintäkter och liknande resultatposter		-	8 066
Räntekostnader och liknande resultatposter	8	-174 485	-105 913
Resultat efter finansiella poster		<u>-22 919 553</u>	<u>-7 479 182</u>
Resultat före skatt		<u>-22 919 553</u>	<u>-7 479 182</u>
Skatt på årets resultat	10	-	434 365
Årets resultat		<u>-22 919 553</u>	<u>-7 044 817</u>
Hänförligt till Moderföretagets aktieägare		-22 919 553	-7 056 727

Balansräkning - koncernen

<i>Belopp i SEK</i>	<i>Not</i>	<i>2021-12-31</i>	<i>2020-12-31</i>
TILLGÅNGAR			
Anläggningstillgångar			
<i>Immateriella anläggningstillgångar</i>			
Balanserade utgifter för utvecklingsarbeten och liknande arbeten	11	862 996	1 273 795
Koncessioner, patent, licenser, varumärken samt liknande rättigheter	12	418 031	480 333
Goodwill	13	1 234 499	844 252
		<u>2 515 526</u>	<u>2 598 380</u>
<i>Materiella anläggningstillgångar</i>			
Inventarier, verktyg och installationer	14	400 245	149 744
		<u>400 245</u>	<u>149 744</u>
<i>Finansiella anläggningstillgångar</i>			
Andra långfristiga fordringar		30 603	-
		<u>30 603</u>	<u>-</u>
Summa anläggningstillgångar		<u>2 946 374</u>	<u>2 748 124</u>
Omsättningstillgångar			
<i>Varulager m m</i>			
Färdiga varor och handelsvaror		888 704	-
		<u>888 704</u>	<u>-</u>
<i>Kortfristiga fordringar</i>			
Kundfordringar		5 910 000	3 285 148
Skattefordringar		598 079	189 176
Övriga fordringar		584 803	2 010 930
Förutbetalda kostnader och upplupna intäkter	16	855 259	698 002
		<u>7 948 141</u>	<u>6 183 256</u>
Kassa och bank		12 990 818	13 790 968
Summa omsättningstillgångar		<u>21 827 663</u>	<u>19 974 224</u>
SUMMA TILLGÅNGAR		<u>24 774 037</u>	<u>22 722 348</u>

Balansräkning - koncernen

Belopp i SEK	Not	2021-12-31	2020-12-31
EGET KAPITAL OCH SKULDER			
<i>Eget kapital</i>			
Aktiekapital	17	670 000	625 000
Övrigt tillskjutet kapital		37 790 340	19 326 840
Balanserat resultat inkl årets resultat	24	-24 855 594	-2 218 746
Eget kapital hänförligt till moderföretagets aktieägare		13 604 746	17 733 094
Summa eget kapital		13 604 746	17 733 094
<i>Långfristiga skulder</i>			
Övriga skulder till kreditinstitut	18	1 562 500	1 564 000
		1 562 500	1 564 000
<i>Kortfristiga skulder</i>			
Skulder till kreditinstitut		625 000	936 000
Leverantörsskulder		1 342 915	401 886
Skatteskulder		545 069	211 992
Övriga kortfristiga skulder		2 251 995	443 661
Upplupna kostnader och förutbetalda intäkter	19	4 841 812	1 431 715
		9 606 791	3 425 254
SUMMA EGET KAPITAL OCH SKULDER		24 774 037	22 722 348

Kassaflödesanalys - koncern

<i>Belopp i SEK</i>	<i>Not</i>	<i>2021-12-31</i>	<i>2020-12-31</i>
Den löpande verksamheten			
Resultat efter finansiella poster		-22 919	-7 479
Justeringar för poster som inte ingår i kassaflödet, m m		1 258	619
Betald inkomstskatt		-409	812
Kassaflöde från den löpande verksamheten före förändringar av rörelsekapital		-22 070	-6 048
<i>Kassaflöde från förändringar i rörelsekapital</i>			
Förändring av varulager		-809	-
Förändring av rörelsefordringar		-1 466	-1 443
Förändring av rörelseskulder		6 491	-1 933
Kassaflöde från den löpande verksamheten		-17 854	-9 424
Investeringsverksamheten			
Förvärv av dotterföretag		-754	-
Förvärv av immateriella anläggningstillgångar		-364	-989
Förvärv av materiella anläggningstillgångar		-298	-116
Kassaflöde från investeringsverksamheten		-1 416	-1 105
Finansieringsverksamheten			
Nyemission		19 175	21 485
Emissionskostnader		-392	-1 798
Erhållna aktieägartillskott		-	-
Upptagna lån		-	2 500
Amortering av låneskulder		-313	-
Kassaflöde från finansieringsverksamheten		18 470	22 187
Årets kassaflöde		-800	11 658
Likvida medel vid årets början		13 791	2 133
Likvida medel vid årets slut		12 991	13 791

Resultaträkning - moderföretag

<i>Belopp i SEK</i>	<i>Not</i>	<i>2021-01-01- 2021-12-31</i>	<i>2020-01-01- 2020-12-31</i>
Rörelsens intäkter			
Nettoomsättning	2	8 090 225	6 604 744
Aktiverat arbete för egen räkning		-	627 582
Övriga rörelseintäkter	3	903 446	2 970 757
		<u>8 993 671</u>	<u>10 203 083</u>
Rörelsens kostnader			
Råvaror och förnödenheter		-2 249 458	-
Övriga externa kostnader	4,5	-9 607 737	-6 530 074
Personalkostnader	6	-17 478 975	-10 213 488
Av- och nedskrivningar av materiella och immateriella anläggningstillgångar	7	-1 098 108	-352 259
Övriga rörelsekostnader		-	-
Rörelseresultat		<u>-21 440 607</u>	<u>-6 892 738</u>
Resultat från finansiella poster			
Ränteintäkter och liknande resultatposter		-	8 066
Räntekostnader och liknande resultatposter	8	-160 906	-105 383
Resultat efter finansiella poster		<u>-21 601 513</u>	<u>-6 990 055</u>
Bokslutsdispositioner	9	-	1 715 000
Resultat före skatt		<u>-21 601 513</u>	<u>-5 275 055</u>
Årets resultat		<u>-21 601 513</u>	<u>-5 275 055</u>

Balansräkning - moderföretag

<i>Belopp i SEK</i>	<i>Not</i>	<i>2021-12-31</i>	<i>2020-12-31</i>
TILLGÅNGAR			
Anläggningstillgångar			
<i>Immateriella anläggningstillgångar</i>			
Balanserade utgifter för utvecklingsarbeten och liknande arbeten	11	862 996	1 273 795
Koncessioner, patent, licenser, varumärken samt liknande rättigheter	12	418 031	309 152
Goodwill	13	630 967	-
		<u>1 911 994</u>	<u>1 582 947</u>
<i>Materiella anläggningstillgångar</i>			
Inventarier, verktyg och installationer	14	307 038	149 744
		<u>307 038</u>	<u>149 744</u>
<i>Finansiella anläggningstillgångar</i>			
Andelar i koncernföretag	15	808 879	2 000 000
		<u>808 879</u>	<u>2 000 000</u>
Summa anläggningstillgångar		<u>3 027 911</u>	<u>3 732 691</u>
Omsättningstillgångar			
<i>Varulager m m</i>			
Färdiga varor och handelsvaror		20 000	-
		<u>20 000</u>	<u>-</u>
<i>Kortfristiga fordringar</i>			
Kundfordringar		2 498 898	3 285 148
Fordringar hos koncernföretag		1 834 399	-
Aktuell skattefordran		598 079	189 176
Övriga fordringar		584 803	1 871 562
Förutbetalda kostnader och upplupna intäkter	16	810 078	698 002
		<u>6 326 257</u>	<u>6 043 888</u>
Kassa och bank		11 880 546	13 416 359
Summa omsättningstillgångar		<u>18 226 803</u>	<u>19 460 247</u>
SUMMA TILLGÅNGAR		<u>21 254 714</u>	<u>23 192 938</u>

Balansräkning - moderföretag

Belopp i SEK	Not	2021-12-31	2020-12-31
EGET KAPITAL OCH SKULDER			
<i>Eget kapital</i>			
<i>Bundet eget kapital</i>			
Aktiekapital	17	670 000	625 000
Reservfond		20 000	20 000
Fond för utvecklingsutgifter		862 996	1 273 795
		1 552 996	1 918 795
<i>Fritt eget kapital</i>			
Överkursfond		37 790 340	19 326 840
Reserver		-	-
Balanserat resultat	24	-2 826 741	2 274 542
Årets resultat		-21 601 513	-5 275 055
		13 362 086	16 326 327
Summa eget kapital		14 915 082	18 245 122
<i>Långfristiga skulder</i>			
Övriga skulder till kreditinstitut	18	1 562 500	1 564 000
		1 562 500	1 564 000
<i>Kortfristiga skulder</i>			
Skulder till kreditinstitut		625 000	936 000
Leverantörsskulder		1 045 689	397 933
Aktuell skatteskuld		545 069	211 992
Övriga kortfristiga skulder		828 479	441 176
Upplupna kostnader och förutbetalda intäkter	19	1 732 895	1 396 715
		4 777 132	3 383 816
SUMMA EGET KAPITAL OCH SKULDER		21 254 714	23 192 938

Kassaflödesanalys - moderföretag

<i>Belopp i tkr</i>	<i>Not</i>	<i>2021-12-31</i>	<i>2020-12-31</i>
Den löpande verksamheten			
Resultat efter finansiella poster		-21 601	-6 990
Justeringar för poster som inte ingår i kassaflödet, m m		1 098	352
Betald skatt		-409	925
Kassaflöde från den löpande verksamheten före förändringar av rörelsekapital		-20 912	-5 713
<i>Kassaflöde från förändringar i rörelsekapital</i>			
Förändring av varulager		60	-
Förändring av rörelsefordringar		165	-1 515
Förändring av rörelseskulder		1 669	-1 695
Kassaflöde från den löpande verksamheten		-19 018	-8 923
Investeringsverksamheten			
Investeringar i immateriella anläggningstillgångar		-364	-941
Investeringar i materiella anläggningstillgångar		-205	-116
Investeringar i finansiella anläggningstillgångar		-418	-
Kassaflöde från investeringsverksamheten		-987	-1 057
Finansieringsverksamheten			
Nyemission		19 175	21 485
Emissionskostnader		-392	-1 798
Upptagna lån		-	2 500
Amortering av låneskulder		-313	-
Kassaflöde från finansieringsverksamheten		18 470	22 187
Årets kassaflöde		-1 535	12 207
Likvida medel vid årets början		13 416	1 209
Likvida medel vid årets slut		11 881	13 416

Noter

Not 1 Redovisningsprinciper

Belopp i SEK om inget annat anges.

Allmänna redovisningsprinciper

Årsredovisningen och koncernredovisningen är upprättad i enlighet med årsredovisningslagen och Bokföringsnämndens allmänna råd BFNAR 2012:1 Årsredovisning och koncernredovisning (K3).

Redovisningsprinciperna är oförändrade jämfört med tidigare år.

Moderbolaget och koncernen tillämpar samma redovisningsprinciper om inte annat framgår nedan.

Intäktsredovisning

Intäkter har tagits upp till verkligt värde av vad som erhållits eller kommer att erhållas och redovisas i den omfattning det är sannolikt att de ekonomiska fördelarna kommer att tillgodogöras bolaget och intäkterna kan beräknas på ett tillförlitligt sätt. När utfallet kan beräknas på ett tillförlitligt sätt redovisas uppdragsinkomsten och hänförliga uppdragsutgifter i resultaträkningen med utgångspunkt från färdigställandegraden av aktiviteterna på balansdagen.

Intäkterna består huvudsakligen av licensintäkter som periodiseras eller delfaktureras över avtalsperioden i kundavtalen. Bolaget har även intäkter från konsultuppdrag vilka upptas vid färdigställandet och slutgodkännande av uppdraget.

Vidare har bolaget under året erhållit statliga stöd från bland annat EU och Vinnova som redovisas under övriga intäkter.

Försäljning av varor

Vid försäljning av varor redovisas intäkten vid leverans.

Offentliga bidrag

Ett offentligt bidrag som inte är förknippat med krav på framtida prestation redovisas som intäkt när villkoren för bidragen uppfyllts. Ett offentligt bidrag som är förenat med krav på framtida prestation redovisas som intäkt när prestationen utförts. Om bidraget tagits emot innan villkoren för att redovisa det som intäkt har uppfyllts, redovisas bidraget som skuld.

Koncernredovisning

Konsolideringsmetod

Koncernredovisningen har upprättats enligt förvärvsmetoden. Detta innebär att förvärvade verksamheters identifierbara tillgångar och skulder redovisas till marknadsvärde enligt upprättad förvärvsanalys. Överstiger verksamhetens anskaffningsvärde det beräknade marknadsvärdet av de förväntade nettotillgångarna enligt förvärvsanalysen redovisas skillnaden som goodwill.

Dotterföretag

Koncernredovisningen omfattar, förutom moderföretaget, samtliga företag i vilka moderföretaget direkt eller indirekt har mer än 50 % av röstetalet eller på annat sätt innehar det bestämmande inflytandet och därmed har en rätt att utforma företagets finansiella och operativa strategier i syfte att erhålla ekonomiska fördelar.

Ett dotterföretags intäkter och kostnader tas in i koncernredovisningen från och med tidpunkten för förvärvet till och med den tidpunkt då moderbolaget inte längre har ett bestämmande inflytande över dotterföretaget.

Goodwill

Koncernmässig goodwill uppkommer när anskaffningsvärdet vid förvärv av andelar i dotterföretag överstiger det i förvärvsanalysen fastställda värdet på det förvärvade företagets identifierbara nettotillgångar. Goodwill redovisas till anskaffningsvärde med avdrag för ackumulerade avskrivningar och eventuell nedskrivning.

Transaktioner mellan koncernföretag

Koncerninterna fordringar och skulder samt transaktioner mellan koncernföretag liksom orealiserade vinster elimineras i sin helhet. Orealiserade förluster elimineras också såvida inte transaktionen motsvarar ett nedskrivningsbehov.

Fusion

Fusionen mellan dotterföretaget och moderföretaget har redovisats i enlighet med BFNAR 2020:5 "Redovisning av fusion". Moderföretaget har redovisat det fusionerade dotterföretagets tillgångar och skulder till de värden dessa hade i koncernredovisningen.

Redovisningsprinciper för enskilda balansposter

Immateriella tillgångar

Företaget redovisar internt upparbetade immateriella anläggningstillgångar enligt aktiveringsmodellen. Det innebär att samtliga utgifter som avser framtagandet av internt upparbetad immateriell anläggningstillgång aktiveras och skrivs av under tillgångens beräknade nyttjandeperiod, under förutsättning att kriterierna i BFNAR 2012:1 är uppfyllda.

Anläggningstillgångar

Immateriella och materiella anläggningstillgångar redovisas till anskaffningsvärde minskat med ackumulerade avskrivningar enligt plan och eventuella nedskrivningar.

Avskrivningar sker linjärt över den förväntade nyttjandeperioden med hänsyn till väsentligt restvärde. Följande avskrivningar tillämpas:

Immateriella tillgångar

Avskrivningar

	Koncern år	Moder- företag år
Balanserade utgifter för utvecklingsarbeten	5	5
Koncessioner, patent, licenser, varumärken	5	5
Goodwill	5	5

Materiella anläggningstillgångar

Avskrivningar

	Koncern år	Moder- företag år
Materiella anläggningstillgångar: -Inventarier, verktyg och installationer	5	5

Nedskrivningar - materiella och immateriella anläggningstillgångar samt andelar i koncernföretag

Vid varje balansdag bedöms om det finns någon indikation på att en tillgångs värde är lägre än dess redovisade värde. Om en sådan indikation finns, beräknas tillgångens återvinningsvärde.

Återvinningsvärdet är det högsta av verkligt värde med avdrag för försäljningskostnader och nyttjandevärde. Vid beräkning av nyttjandevärdet beräknas nuvärdet av de framtida kassaflöden som tillgången väntas ge upphov till i den löpande verksamheten samt när den avyttras eller uttrangeras. Den diskonteringsränta som används är före skatt och återspeglar marknadsmässiga bedömningar av pengars tidsvärde och de risker som avser tillgången. En tidigare nedskrivning återförs endast om de skäl som låg till grund för beräkningen av återvinningsvärdet vid den senaste nedskrivningen har förändrats.

Utländsk valuta

Poster i utländsk valuta

Monetära poster i utländsk valuta räknas om till balansdagens kurs. Icke-monetära poster räknas inte om utan redovisas till kursen vid anskaffningstillfället.

Icke-monetära poster som värderas till verkligt värde i utländsk valuta ska räknas om till valutakursen den dag då det verkliga värdet fastställdes. Andra icke-monetära poster räknas inte om utan redovisas till kursen vid anskaffningstidpunkten.

Valutakursdifferenser som uppkommer vid reglering eller omräkning av monetära poster redovisas i resultaträkningen det räkenskapsår de uppkommer.

Omräkning av utlandsverksamheter

Tillgångar och skulder, inklusive goodwill och andra koncernmässiga över- och undervärden, räknas om till redovisningsvalutan till balansdagskurs. Intäkter och kostnader räknas om till genomsnittskurser för perioden. Valutakursdifferenser som uppkommer vid omräkningen redovisas direkt mot eget kapital.

Varulager

Varulagret är upptaget till det lägsta av anskaffningsvärdet och nettoförsäljningsvärdet. Därvid har inkuransrisk beaktats. Anskaffningsvärdet beräknas enligt först in- först ut- principen. I anskaffningsvärdet ingår förutom utgifter för inköp även utgifter för att bringa varorna till deras aktuella plats och skick.

Finansiella tillgångar och skulder

Finansiella instrument värderas utifrån anskaffningsvärdet. Instrumentet redovisas i balansräkningen när bolaget blir part i instrumentets avtalsmässiga villkor. Finansiella tillgångar tas bort från balansräkningen när rätten att erhålla kassaflöden från instrumentet löpt ut eller överförs och bolaget har överfört i stort sett alla risker och förmåner som är förknippade med äganderätten. Finansiella skulder tas bort från balansräkningen när förpliktelsen har reglerats eller på annat sätt upphört.

Kundfordringar/kortfristiga fordringar

Kundfordringar och kortfristiga fordringar redovisas som omsättningstillgångar till det belopp som förväntas bli inbetalt efter avdrag för individuellt bedömda osäkra fordringar.

Låneskulder och leverantörsskulder

Låneskulder och leverantörsskulder redovisas initialt till anskaffningsvärde efter avdrag för transaktionskostnader. Skiljer sig det redovisade beloppet från det belopp som ska återbetalas vid förfallotidpunkten periodiseras mellanskillnaden som räntekostnad över lånets löptid med hjälp av instrumentets effektivränta. Härigenom överensstämmer vid förfalltidpunkten det redovisade beloppet och det belopp som ska återbetalas.

Kvittning av finansiella tillgång och finansiell skuld

En finansiell tillgång och en finansiell skuld kvittas och redovisas med ett nettobelopp i balansräkningen endast då legal kvittningsrätt föreligger samt då en reglering med ett nettobelopp avses ske eller då en samtida avyttring av tillgången och regleringen av skulden avses ske.

Inkomstskatter

Total skatt utgörs av aktuell skatt och uppskjuten skatt. Skatter redovisas i resultaträkningen, utom då underliggande transaktioner redovisas direkt mot eget kapital varvid tillhörande skatteeffekter redovisas i eget kapital.

Aktuell skatt

Aktuell skatt avser inkomstskatt för innevarande räkenskapsår samt del av tidigare räkenskapsårs inkomstskatt som ännu inte har redovisats. Aktuell skatt beräknas utifrån den skattesats som gäller per balansdagen.

Uppskjuten skatt

Uppskjuten skatt är inkomstskatt som avser framtida räkenskapsår till följd av tidigare händelser. Redovisning sker enligt balansräkningsmetoden. Enligt denna metod redovisas uppskjutna skatteskulder och uppskjutna skattefordringar på temporära skillnader som uppstår mellan bokförda respektive skattemässiga värden för tillgångar och skulder samt för övriga skattemässiga avdrag eller underskott.

Uppskjutna skattefordringar nettoredovisas mot uppskjutna skatteskulder endast om de kan betalas med ett nettobelopp. Uppskjuten skatt beräknas utifrån gällande skattesats på balansdagen. Effekter av förändringar i gällande skattesatser resultatförs i den period förändringen lagstads. Uppskjuten skattefordran redovisas som finansiell anläggningstillgång och uppskjuten skatteskuld som avsättning.

Uppskjuten skattefordran avseende underskottsavdrag eller andra framtida skattemässiga avdrag redovisas i den omfattning det är sannolikt att avdragen kan avräknas mot framtida skattemässiga överskott.

Ersättningar till anställda

Ersättningar till anställda avser alla former av ersättningar som företaget lämnar till de anställda. Kortfristiga ersättningar utgörs av bland annat löner, betald semester, betald frånvaro, bonus och ersättning efter avslutad anställning (pension). Kortfristiga ersättningar redovisas som kostnad och en skuld då det finns en legal eller informell förpliktelse att betala ut en ersättning till följd av en tidigare händelse och en tillförlitlig uppskattning av beloppet kan göras.

Ersättningar till anställda efter avslutad anställning

I företaget finns endast avgiftsbestämda pensionsplaner. Som avgiftsbestämda planer klassificeras planer där fastställda avgifter betalas och det inte finns förpliktelser att betala något ytterligare, utöver dessa avgifter.

Utgifter för avgiftsbestämda planer redovisas som kostnad under den period de anställda utför de tjänster som ligger till grund för förpliktelsen.

Övriga långfristiga ersättningar till anställda

Skuld avseende övriga långfristiga ersättningar till anställda redovisas till nuvärdet av förpliktelsen på balansdagen.

Ersättningar vid uppsägning

Ersättningar vid uppsägningar, i den omfattning ersättningen inte ger företaget några framtida ekonomiska fördelar, redovisas endast som en skuld och en kostnad när företaget har en legal eller informell förpliktelse att antingen

a) avsluta en anställds eller en grupp av anställdas anställning före den normala tidpunkten för anställningens upphörande, eller

b) lämna ersättningar vid uppsägning genom erbjudande för att uppmuntra frivillig avgång.

Ersättningar vid uppsägningar redovisas endast när företaget har en detaljerad plan för uppsägningen och inte har någon realistisk möjlighet att annullera planen.

Kassaflödesanalys

Kassaflödesanalysen upprättas enligt indirekt metod. Det redovisade kassaflödet omfattar endast transaktioner som medfört in- eller utbetalning.

Som likvida medel klassificerar företaget, förutom kassamedel, disponibla tillgodohavanden hos banker och andra kreditinstitut samt kortfristiga likvida placeringar som är noterade på en marknadsplats och har en kortare löptid än tre månader från anskaffningstidpunkten. Förändringar i spärrade medel redovisas i investeringsverksamheten.

Redovisningsprincip specifikt för moderbolaget.

Andelar i dotterföretag

Andelar i dotterföretag redovisas till anskaffningsvärde efter avdrag för eventuella nedskrivningar. I anskaffningsvärdet ingår köpeskillingen som erlagts för aktierna samt förvärvskostnader. Eventuella kapitaltillskott läggs till anskaffningsvärdet när de uppkommer.

Not 2 Nettoomsättning per rörelsegren och geografisk marknad

	2021-01-01- 2021-12-31	2020-01-01- 2020-12-31
Koncern		
<i>Nettoomsättning per rörelsegren</i>		
Winter Maintenance	6 100 385	4 081 759
Automotive	1 053 219	364 739
Sensor Solutions	7 151 138	-
Other business, consulting	2 131 730	2 669 314
	<u>16 436 472</u>	<u>7 115 812</u>
 <i>Nettoomsättning per geografisk marknad</i>		
Sverige	2 725 619	3 674 066
Europa	13 153 838	3 441 746
Japan	557 015	-
	<u>16 436 472</u>	<u>7 115 812</u>
 Moderföretag		
<i>Nettoomsättning per rörelsegren</i>		
Winter Maintenance	5 371 851	4 081 759
Automotive	1 053 219	364 739
Sensor Solutions	467 433	-
Other business, consulting	1 197 722	2 158 246
	<u>8 090 225</u>	<u>6 604 744</u>
 <i>Nettoomsättning per geografisk marknad</i>		
Sverige	2 725 619	3 412 998
Europa	4 807 591	3 191 746
Japan	557 015	-
	<u>8 090 225</u>	<u>6 604 744</u>

Not 3 Övriga rörelseintäkter

	2021-01-01- 2021-12-31	2020-01-01- 2020-12-31
Koncern		
Kursförlust/vinst på fordringar av rörelsekaraktär	-10 725	25 285
Erhållna bidrag	631 505	2 945 472
Övrigt	224 923	-
Summa	<u>845 703</u>	<u>2 970 757</u>
 Moderföretag		
Kursvinster på fordringar av rörelsekaraktär	47 018	25 285
Erhållna bidrag	631 505	2 945 472
Övrigt	224 923	-
Summa	<u>903 446</u>	<u>2 970 757</u>

Bolaget erhåller från tid till annan forsknings- och utvecklingsstöd från EU och Vinnova som redovisas under posten. Bolaget har också erhållit stöd från Tillväxtverket avseende korttidsarbete på 0 kr (1,1 mkr) som även det redovisas här.

Not 4 Arvode och kostnadsersättning till revisorer

	2021-01-01- 2021-12-31	2020-01-01- 2020-12-31
Koncern		
<i>Moore Ranby AB</i>		
Revisionsuppdrag	-	150 675
Skatterådgivning	-	18 000
Andra uppdrag	-	190 186
<i>KPMG</i>		
Revisionsuppdrag	70 000	55 000
Andra uppdrag	65 000	-
Summa	<u>135 000</u>	<u>413 861</u>
Moderföretag		
<i>Moore Ranby AB</i>		
Revisionsuppdrag	-	110 742
Skatterådgivning	-	17 250
Andra uppdrag	-	187 901
<i>KPMG</i>		
Revisionsuppdrag	70 000	55 000
Andra uppdrag	65 000	-
Summa	<u>135 000</u>	<u>370 893</u>

Not 5 Operationell leasing

Leasingavtal där företaget är leasetagare

	2021-01-01- 2021-12-31	2020-01-01- 2020-12-31
Koncern		
Avtalade framtida minimileaseavgifter avseende icke uppsägningsbara kontrakt förfaller till betalning:		
Inom ett år	1 246 058	991 488
Mellan ett och fem år	4 328 634	3 991 512
	<u>5 574 692</u>	<u>4 983 000</u>
Räkenskapsårets kostnadsförda leasingavgifter	1 408 783	650 908
Moderföretag		
Avtalade framtida minimileaseavgifter avseende icke uppsägningsbara kontrakt förfaller till betalning:		
Inom ett år	1 179 612	991 488
Mellan ett och fem år	4 328 634	3 991 512
	<u>5 508 246</u>	<u>4 983 000</u>
Räkenskapsårets kostnadsförda leasingavgifter	1 239 894	638 408

Not 6 Anställda, personalkostnader och arvoden till styrelse

Medelantalet anställda

	2021-01-01- 2021-12-31	Varav män	2020-01-01- 2020-12-31	Varav män
Moderföretag	24	18	17	14
Totalt moderföretaget	24	18	17	14
Dotterföretag	7	7	4	2
Totalt dotterföretag	7	7	4	2
Koncernen totalt	31	25	21	16

Löner och andra ersättningar samt sociala kostnader, inklusive pensionskostnader

	2021-01-01- 2021-12-31	2020-01-01- 2020-12-31
Moderföretag		
Löner och andra ersättningar	11 747 681	6 892 915
Sociala kostnader	5 035 139	3 050 235
(varav pensionskostnader)	1 243 328	850 996
Dotterföretag		
Löner och andra ersättningar	4 511 829	429 601
Sociala kostnader	511 441	80 453
(varav pensionskostnader)	511 441	-
Koncern		
Löner och andra ersättningar	16 259 510	7 322 516
Sociala kostnader	5 546 580	3 130 688
(varav pensionskostnader)	1 754 769	850 996

Not 7 Av- och nedskrivningar av materiella och immateriella anläggningstillgångar

	2021-01-01- 2021-12-31	2020-01-01- 2020-12-31
Koncern		
<i>Avskrivningar enligt plan</i>		
Balanserade utgifter för utvecklingsarbete	-538 783	-260 171
Koncessioner, patent, licenser, varumärken	-145 846	-134 830
Goodwill	-364 168	-213 285
Inventarier, verktyg och installationer	-48 178	-11 642
	<u>-1 096 975</u>	<u>-619 928</u>
<i>Nedskrivningar</i>		
Balanserade utgifter för utvecklingsarbete	-152 016	-
	<u>-152 016</u>	<u>-</u>
	-1 248 991	-619 928
Moderföretag		
<i>Avskrivningar enligt plan</i>		
Balanserade utgifter för utvecklingsarbete	-538 783	-260 171
Koncessioner, patent, licenser, varumärken	-145 846	-80 446
Goodwill	-213 285	-
Inventarier, verktyg och installationer	-48 178	-11 642
	<u>-946 092</u>	<u>-352 259</u>
<i>Nedskrivningar</i>		
Balanserade utgifter för utvecklingsarbete	-152 016	-
	<u>-152 016</u>	<u>-</u>
	-1 098 108	-352 259

Not 8 Betalda räntor och erhållen utdelning

<i>Belopp i SEK</i>	2021-12-31	2020-12-31
Koncern		
Erlagd ränta	-174 485	-105 913
<i>Belopp i SEK</i>		
Moderföretag		
Erlagd ränta	-160 906	-105 383

Not 9 Bokslutsdispositioner, Moderbolaget

	2021-01-01- 2021-12-31	2020-01-01- 2020-12-31
Periodiseringsfond, årets avsättning	-	-
Periodiseringsfond, årets återföring	-	1 715 000
Summa	-	1 715 000

Not 10 Skatt på årets resultat

	2021-01-01- 2021-12-31	2020-01-01- 2020-12-31
Koncern		
Uppskjuten skatt	-	-434 365
	-	-434 365
Moderföretag		
Aktuell skatt	-	-
	-	-

Not 11 Balanserade utgifter för utvecklingsarbeten

	2021-12-31	2020-12-31
Koncern		
<i>Ackumulerade anskaffningsvärden:</i>		
-Vid årets början	1 760 562	1 132 980
-Nyanskaffningar	280 000	627 582
	2 040 562	1 760 562
<i>Ackumulerade avskrivningar:</i>		
-Vid årets början	-486 767	-226 596
-Nedskrivning	-152 016	-
-Årets avskrivning	-538 783	-260 171
	-1 177 566	-486 767
Redovisat värde vid årets slut	862 996	1 273 795
Moderföretag		
<i>Ackumulerade anskaffningsvärden:</i>		
-Vid årets början	1 760 562	1 132 980
-Nyanskaffningar	280 000	627 582
	2 040 562	1 760 562
<i>Ackumulerade avskrivningar:</i>		
-Vid årets början	-486 767	-226 596
-Nedskrivning	-152 016	-
-Årets avskrivning	-538 783	-260 171
	-1 177 566	-486 767
Redovisat värde vid årets slut	862 996	1 273 795

Not 12 Koncessioner, patent, licenser, varumärken samt liknande rättigheter

	2021-12-31	2020-12-31
Koncern		
<i>Ackumulerade anskaffningsvärden:</i>		
-Vid årets början	781 832	419 874
-Nyanskaffningar	83 544	361 958
-Fusion	-	-
Vid årets slut	865 376	781 832
<i>Ackumulerade avskrivningar:</i>		
-Vid årets början	-301 499	-166 669
-Årets avskrivning	-145 846	-134 830
Vid årets slut	-447 345	-301 499
Redovisat värde vid årets slut	418 031	480 333
Moderföretag		
<i>Ackumulerade anskaffningsvärden:</i>		
-Vid årets början	480 675	167 603
-Nyanskaffningar	83 544	313 072
-Fusion	301 157	-
Vid årets slut	865 376	480 675
<i>Ackumulerade avskrivningar:</i>		
-Vid årets början	-171 523	-91 077
-Fusion	-165 109	-
-Årets avskrivning	-110 713	-80 446
Vid årets slut	-447 345	-171 523
Redovisat värde vid årets slut	418 031	309 152

Not 13 Goodwill

	2021-12-31	2020-12-31
Koncern		
<i>Ackumulerade anskaffningsvärden:</i>		
-Vid årets början	1 066 424	1 066 424
-Nyanskaffningar	754 416	-
-Fusion	-	-
Vid årets slut	1 820 840	1 066 424
<i>Ackumulerade avskrivningar:</i>		
-Vid årets början	-222 172	-8 887
-Fusion	-	-
-Årets avskrivning	-364 168	-213 285
Vid årets slut	-586 340	-222 172
Redovisat värde vid årets slut	1 234 500	844 252
Moderföretag		
-Vid årets början	-	-
-Nyanskaffningar	1 066 424	-
-Fusion	-222 172	-
-Årets avskrivning	-213 285	-
	630 967	-

Not 14 Inventarier, verktyg och installationer

	2021-12-31	2020-12-31
Koncern		
<i>Ackumulerade anskaffningsvärden:</i>		
-Vid årets början	167 447	50 936
-Nyanskaffningar	298 679	116 511
-Vid årets slut	466 126	167 447
<i>Ackumulerade avskrivningar:</i>		
-Vid årets början	-17 703	-6 061
-Årets avskrivning	-48 178	-11 642
-Vid årets slut	-65 881	-17 703
Redovisat värde vid årets slut	400 245	149 744
Moderföretag		
<i>Ackumulerade anskaffningsvärden:</i>		
-Vid årets början	167 447	50 936
-Nyanskaffningar	205 472	116 511
-Vid årets slut	372 919	167 447
<i>Ackumulerade avskrivningar:</i>		
-Vid årets början	-17 703	-6 061
-Årets avskrivning	-48 178	-11 642
-Vid årets slut	-65 881	-17 703
Redovisat värde vid årets slut	307 038	149 744

Not 15 Andelar i koncernföretag

	2021-12-31	2020-12-31
<i>Ackumulerade anskaffningsvärden:</i>		
-Vid årets början	2 000 000	2 000 000
-Förvärv	808 879	-
-Fusion av dotterbolag	-2 000 000	-
-Vid årets slut	808 879	2 000 000
Redovisat värde vid årets slut	808 879	2 000 000

Spec av moderföretagets och koncernens innehav av andelar i koncernföretag

Ägarandelen av kapitalet avses, vilket även överensstämmer med andelen av rösterna för totalt antal aktier.

Moderföretaget har bedömt att bestämmande inflytande föreligger i Klimator DK ApS eftersom det finns en överenskommelse med övriga ägare. Överenskommelsen innebär att Klimator AB har rätt att utforma de finansiella och operativa strategierna.

Dotterföretag / Org nr / Säte	Antal andelar	i %	2021-12-31 Redovisat värde	2020-12-31 Redovisat värde
Klimator DK ApS, 41979739, Odense, Danmark	100	100	808 879	-
OminKlima AB, 559030-4365, Göteborg	100	100	-	2 000 000
			808 879	2 000 000

Not 16 Förutbetalda kostnader och upplupna intäkter

	2021-12-31	2020-12-31
Koncern		
Förutbetalda hyreskostnader	274 784	267 290
Förutbetalda kostnader	580 475	430 712
	855 259	698 002
Moderföretag		
Förutbetalda hyreskostnader	274 784	267 290
Förutbetalda kostnader	535 294	430 712
	810 078	698 002

Not 17 Antal aktier och kvotvärde

	2021-12-31	2020-12-31
antal aktier	13 400 000	12 500 000
kvotvärde	0,05 kr/st	0,05 kr/st

Not 18 Övriga skulder till kreditinstitut

	2021-12-31	2020-12-31
Koncern		
Förfallotidpunkt, inom ett år från balansdagen	-	-
Förfallotidpunkt, 1-5 år från balansdagen	1 562 500	1 564 000
	1 562 500	1 564 000
Moderföretag		
Förfallotidpunkt, inom ett år från balansdagen	-	-
Förfallotidpunkt, 1-5 år från balansdagen	1 562 500	1 564 000
	1 562 500	1 564 000

Not 19 Upplupna kostnader och förutbetalda intäkter

	2021-12-31	2020-12-31
Koncernen		
Upplupna personalrelaterade kostnader	444 280	314 952
Upplupna intäkter	4 051 374	610 567
Övriga upplupna kostnader	346 158	506 196
	4 841 812	1 431 715
Moderföretaget		
Upplupna personalrelaterade kostnader	429 720	314 952
Upplupna intäkter	957 017	610 567
Övriga upplupna kostnader	346 158	471 196
	1 732 895	1 396 715

Not 20 Ställda säkerheter och eventalförpliktelser - koncernen

Ställda säkerheter

	2021-12-31	2020-12-31
<i>För egna skulder och avsättningar</i>		
Företagsinteckningar	8 000 000	8 000 000
Summa ställda säkerheter	8 000 000	8 000 000

Eventalförpliktelser

	2021-12-31	2020-12-31
Eventalförpliktelser	<i>Inga</i>	<i>Inga</i>

Not 21 Ställda säkerheter och eventalförpliktelser - moderföretaget

Ställda säkerheter

	2021-12-31	2020-12-31
<i>För egna skulder och avsättningar</i>		
Företagsinteckningar	8 000 000	8 000 000
Summa ställda säkerheter	8 000 000	8 000 000

Eventalförpliktelser

	2021-12-31	2020-12-31
Eventalförpliktelser	<i>Inga</i>	<i>Inga</i>

Not 22 Väsentliga händelser efter räkenskapsårets slut

Den 14 januari vinner Klimator en affär inom vinterväghållning i Danmark, ordervärde på 360 TSEK.

Klimator vinner ytterligare en affär inom smart vinterväghållning i Danmark på 500 TSEK.

I april tillförs Klimator 5,1 miljoner kronor före kostnader genom utnyttjande av teckningsoptioner.

Not 23 Koncernuppgifter

Klimator AB är moderföretag till det helägda dotterföretaget Klimator DK ApS, 41979739, Odense Danmark

Inköp och försäljning inom koncernen

Av bolagets totala inköp och försäljning mätt i kronor avser 7,0 % av inköpen och 14,2 % av försäljningen andra företag inom hela den företagsgrupp som bolaget tillhör.

Not 24 Fusion

OmniKlima AB, org nr 559030-4365

Resultaträknings- och balansräkningsposterna i OmniKlima AB per fusiondagen 2021-07-22 framgår nedan.

	<i>Belopp per 2021-07-22</i>
Nettoomsättning	-
Rörelseresultat	-40 351
Anläggningstillgångar	136 048
Omsättningstillgångar	502 316
Skulder	-35 000
	<hr/>
	563 013

Not 25 Nyckeltalsdefinitioner

Soliditet:

(Totalt eget kapital + 79,4 % av obeskattade reserver) / Totala tillgångar.

Underskrifter


Göteborg den


DocuSigned by:

EDEF4F64F6325421...
Per Danielsson
Styrelseordförande

DocuSigned by:

8E78BE6F56C74FF...
Torbjörn Gustafsson
Vice Verkställande direktör

DocuSigned by:

A44DCA568413449...
Lars Brodal

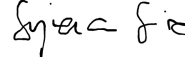
DocuSigned by:

8391A9E3B746408...
Linn Samuelsson

DocuSigned by:

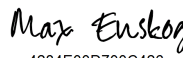
A85E10A1A1594A1...
Patrik Simson
Extern Verkställande direktör

DocuSigned by:

F82448232A944D1...
Jörgen Bogren

DocuSigned by:

4659A3D7B4B4438...
Snjezana Simic

Vår revisionsberättelse har lämnats den

DocuSigned by:

4284E00D700C426...
KPMG AB

Max Enskog
Auktoriserad revisor

Revisionsberättelse

Till bolagsstämman i Klimtor AB, org. nr 556617-7803

Rapport om årsredovisningen och koncernredovisningen

Uttalanden

Vi har utfört en revision av årsredovisningen och koncernredovisningen för Klimtor AB för år 2021.

Enligt vår uppfattning har årsredovisningen och koncernredovisningen upprättats i enlighet med årsredovisningslagen och ger en i alla väsentliga avseenden rättvisande bild av moderbolagets och koncernens finansiella ställning per den 31 december 2021 och av dessas finansiella resultat och kassaflöde för året enligt årsredovisningslagen. Förvaltningsberättelsen är förenlig med årsredovisningens och koncernredovisningens övriga delar.

Vi tillstyrker därför att bolagsstämman fastställer resultaträkningen och balansräkningen för moderbolaget och för koncernen.

Grund för uttalanden

Vi har utfört revisionen enligt International Standards on Auditing (ISA) och god revisions sed i Sverige. Vårt ansvar enligt dessa standarder beskrivs närmare i avsnittet Revisorns ansvar. Vi är oberoende i förhållande till moderbolaget och koncernen enligt god revisors sed i Sverige och har i övrigt fullgjort vårt yrkesetiska ansvar enligt dessa krav.

Vi anser att de revisionsbevis vi har inhämtat är tillräckliga och ändamålsenliga som grund för våra uttalanden.

Styrelsens och verkställande direktörens ansvar

Det är styrelsen och verkställande direktören som har ansvaret för att årsredovisningen och koncernredovisningen upprättas och att de ger en rättvisande bild enligt årsredovisningslagen. Styrelsen och verkställande direktören ansvarar även för den interna kontroll som de bedömer är nödvändig för att upprätta en årsredovisning och koncernredovisning som inte innehåller några väsentliga felaktigheter, vare sig dessa beror på oegentligheter eller misstag. Vid upprättandet av årsredovisningen och koncernredovisningen ansvarar styrelsen och verkställande direktören för bedömningen av

bolagets och koncernens förmåga att fortsätta verksamheten. De upplyser, när så är tillämpligt, om förhållanden som kan påverka förmågan att fortsätta verksamheten och att använda antagandet om fortsatt drift. Antagandet om fortsatt drift tillämpas dock inte om styrelsen och verkställande direktören avser att likvidera bolaget, upphöra med verksamheten eller inte har något realistiskt alternativ till att göra något av detta.

Revisorns ansvar

Våra mål är att uppnå en rimlig grad av säkerhet om huruvida årsredovisningen och koncernredovisningen som helhet inte innehåller några väsentliga felaktigheter, vare sig dessa beror på oegentligheter eller misstag, och att lämna en revisionsberättelse som innehåller våra uttalanden. Rimlig säkerhet är en hög grad av säkerhet, men är ingen garanti för att en revision som utförs enligt ISA och god revisions sed i Sverige alltid kommer att upptäcka en väsentlig felaktighet om en sådan finns. Felaktigheter kan uppstå på grund av oegentligheter eller misstag och anses vara väsentliga om de enskilt eller tillsammans rimligen kan förväntas påverka de ekonomiska beslut som användare fattar med grund i årsredovisningen och koncernredovisningen.

Som del av en revision enligt ISA använder vi professionellt omdöme och har en professionellt skeptisk inställning under hela revisionen. Dessutom:

- identifierar och bedömer vi riskerna för väsentliga felaktigheter i årsredovisningen och koncernredovisningen, vare sig dessa beror på oegentligheter eller misstag, utformar och utför granskningsåtgärder bland annat utifrån dessa risker och inhämtar revisionsbevis som är tillräckliga och ändamålsenliga för att utgöra en grund för våra uttalanden. Risken för att inte upptäcka en väsentlig felaktighet till följd av oegentligheter är högre än för en väsentlig felaktighet som beror på misstag, eftersom oegentligheter kan innefatta agerande i maskopi, förfalskning, avsiktliga utelämnanden, felaktig information eller åsidosättande av intern kontroll.
- skaffar vi oss en förståelse av den del av bolagets interna kontroll som har betydelse för vår revision för att utforma granskningsåtgärder som är lämpliga med hänsyn till omständigheterna, men inte för att uttala oss om effektiviteten i den interna kontrollen.
- utvärderar vi lämpligheten i de redovisningsprinciper som används och rimligheten i styrelsens och verkställande direktörens uppskattningar i redovisningen och tillhörande upplysningar.

- drar vi en slutsats om lämpligheten i att styrelsen och verkställande direktören använder antagandet om fortsatt drift vid upprättandet av årsredovisningen och koncernredovisningen. Vi drar också en slutsats, med grund i de inhämtade revisionsbevisen, om huruvida det finns någon väsentlig osäkerhetsfaktor som avser sådana händelser eller förhållanden som kan leda till betydande tvivel om bolagets och koncernens förmåga att fortsätta verksamheten. Om vi drar slutsatsen att det finns en väsentlig osäkerhetsfaktor, måste vi i revisionsberättelsen fästa uppmärksamheten på upplysningarna i årsredovisningen och koncernredovisningen om den väsentliga osäkerhetsfaktorn eller, om sådana upplysningar är otillräckliga, modifiera uttalandet om årsredovisningen och koncernredovisningen. Våra slutsatser baseras på de revisionsbevis som inhämtas fram till datumet för revisionsberättelsen. Dock kan framtida händelser eller förhållanden göra att ett bolag och en koncern inte längre kan fortsätta verksamheten.
- utvärderar vi den övergripande presentationen, strukturen och innehållet i årsredovisningen och koncernredovisningen, däribland upplysningarna, och om årsredovisningen och koncernredovisningen återger de underliggande transaktionerna och händelserna på ett sätt som ger en rättvisande bild.
- inhämtar vi tillräckliga och ändamålsenliga revisionsbevis avseende den finansiella informationen för enheterna eller affärsaktiviteterna inom koncernen för att göra ett uttalande avseende koncernredovisningen. Vi ansvarar för styrning, övervakning och utförande av koncernrevisionen. Vi är ensamt ansvariga för våra uttalanden.

Vi måste informera styrelsen om bland annat revisionens planerade omfattning och inriktning samt tidpunkten för den. Vi måste också informera om betydelsefulla iakttagelser under revisionen, däribland de eventuella betydande brister i den interna kontrollen som vi identifierat.

Rapport om andra krav enligt lagar och andra författningar

Uttalanden

Utöver vår revision av årsredovisningen och koncernredovisningen har vi även utfört en revision av styrelsens och verkställande direktörens förvaltning för Klimtor AB för år 2021 samt av förslaget till dispositioner beträffande bolagets vinst eller förlust.

Vi tillstyrker att bolagsstämman disponerar vinsten enligt förslaget i förvaltningsberättelsen och beviljar styrelsens ledamöter och verkställande direktören ansvarsfrihet för räkenskapsåret.

Grund för uttalanden

Vi har utfört revisionen enligt god revisionssed i Sverige. Vårt ansvar enligt denna beskrivs närmare i avsnittet Revisorns ansvar. Vi är oberoende i förhållande till moderbolaget och koncernen enligt god revisorssed i Sverige och har i övrigt fullgjort vårt yrkesetiska ansvar enligt dessa krav.

Vi anser att de revisionsbevis vi har inhämtat är tillräckliga och ändamålsenliga som grund för våra uttalanden.

Styrelsens och verkställande direktörens ansvar

Det är styrelsen som har ansvaret för förslaget till dispositioner beträffande bolagets vinst eller förlust. Vid förslag till utdelning innefattar detta bland annat en bedömning av om utdelningen är försvarlig med hänsyn till de krav som bolagets och koncernens verksamhetsart, omfattning och risker ställer på storleken av moderbolagets och koncernens egna kapital, konsolideringsbehov, likviditet och ställning i övrigt.

Styrelsen ansvarar för bolagets organisation och förvaltningen av bolagets angelägenheter. Detta innefattar bland annat att fortlöpande bedöma bolagets och koncernens ekonomiska situation och att tillse

att bolagets organisation är utformad så att bokföringen, medelsförvaltningen och bolagets ekonomiska angelägenheter i övrigt kontrolleras på ett betryggande sätt. Verkställande direktören ska sköta den löpande förvaltningen enligt styrelsens riktlinjer och anvisningar och bland annat vidta de åtgärder som är nödvändiga för att bolagets bokföring ska fullgöras i överensstämmelse med lag och för att medelsförvaltningen ska skötas på ett betryggande sätt.

Revisorns ansvar

Vårt mål beträffande revisionen av förvaltningen, och därmed vårt uttalande om ansvarsfrihet, är att inhämta revisionsbevis för att med en rimlig grad av säkerhet kunna bedöma om någon styrelseledamot eller verkställande direktören i något väsentligt avseende:

- företagit någon åtgärd eller gjort sig skyldig till någon försummelse som kan föranleda ersättningsskyldighet mot bolaget, eller
- på något annat sätt handlat i strid med aktiebolagslagen, årsredovisningslagen eller bolagsordningen.

Vårt mål beträffande revisionen av förslaget till dispositioner av bolagets vinst eller förlust, och därmed vårt uttalande om detta, är att med rimlig grad av säkerhet bedöma om förslaget är förenligt med aktiebolagslagen.

Rimlig säkerhet är en hög grad av säkerhet, men ingen garanti för att en revision som utförs enligt god revisionssed i Sverige alltid kommer att upptäcka åtgärder eller försummelser som kan föranleda


ersättningsskyldighet mot bolaget, eller att ett förslag till dispositioner av bolagets vinst eller förlust inte är förenligt med aktiebolagslagen.

Som en del av en revision enligt god revisionssed i Sverige använder vi professionellt omdöme och har en professionellt skeptisk inställning under hela revisionen. Granskningen av förvaltningen och förslaget till dispositioner av bolagets vinst eller förlust grundar sig främst på revisionen av räkenskaperna. Vilka tillkommande granskningsåtgärder som utförs baseras på vår professionella bedömning med utgångspunkt i risk och väsentlighet. Det innebär att vi fokuserar granskningen på sådana åtgärder, områden och förhållanden som är väsentliga för verksamheten och där avsteg och överträdelser skulle ha särskild betydelse för bolagets situation. Vi går igenom och prövar fattade beslut, beslutsunderlag, vidtagna åtgärder och andra förhållanden som är relevanta för vårt uttalande om ansvarsfrihet. Som underlag för vårt uttalande om styrelsens förslag till dispositioner beträffande bolagets vinst eller förlust har vi granskat om förslaget är förenligt med aktiebolagslagen.

Göteborg

KPMG AB

DocuSigned by:


4284E00D700C426...
Max Enskog

Auktoriserad revisor