




ÅRSREDOVISNING OCH KONCERNREDOVISNING

Kontigo Care AB (publ)
Räkenskapsåret 2025-01-01 – 2025-12-31



FÖRVALTNINGSBERÄTTELSE

Styrelsen och verkställande direktören för Kontigo Care AB (publ) (Bolaget), 556956-2795, får härmed avge årsredovisning och koncernredovisning för perioden 2025-01-01 - 2025-12-31. Bolagets säte är i Uppsala.

ETT OMSTÄLLNINGÅR SOM LÄGGER GRUNDEN FÖR SKALBAR TILLVÄXT

2025 har varit ett utmanande men nödvändigt omställningsår för Kontigo Care. Den fortsatt ansträngda ekonomiska situationen i kommunsektorn har påverkat efterfrågan och förlängt säljcyklerna, vilket återspeglas i både omsättning och licensvolym. Samtidigt har vi under året genomfört flera strategiskt viktiga förändringar som stärker bolagets långsiktiga position.

MRR ("Monthly Recurring Revenue") steg under det fjärde kvartalet med 3,4% jämfört med det tredje kvartalet och uppgick vid kvartalets slut till 2,47 (2,47) MSEK. Omsättningen om 7,6 MSEK ligger under vår målsättning, men är i nivå med föregående kvartal. Rörelseresultatet för det fjärde kvartalet belastades med engångskostnader om ca -1,3 MSEK som en följd av VD-bytet och uppgick till -1,2 (0,9) MSEK. Det operativa kassaflödet före förändringar i rörelsekapital uppgick till 0,1 (1,0) MSEK.

Ett viktigt steg under året har varit övergången från ett forsknings- och utvecklingsfokus till ett tydligt produktbolag. Den nya produktstrategin och den uppdaterade marknadskommunikationen tydliggör vårt erbjudande och gör det enklare för kunder att förstå värdet av Previct® som plattform. Parallellt har vi påbörjat införandet av en ny affärsmodell där kunder köper plattformen och avropar licenser efter behov. Detta ger längre avtal, bättre förutsägbarhet och skapar förutsättningar för ökad användning över tid.

Att vi under året har vunnit fem av sex offentliga upphandlingar är ett styrkebesked. Även om dessa ännu inte fullt ut har slagit igenom i intäkterna, innebär de ett betydande potentiellt ordervärde och stärker vår position hos kommunerna – vår viktigaste kundgrupp. Uppstarten hos dessa kunder har påbörjats under kvartalet, vilket är en förutsättning för ökad användning under 2026.

Vi ser också viktiga framsteg utanför den traditionella kommunmarknaden. Samarbetena med privata aktörer inom företagshälsovård samt det förlängda projektet i Nederländerna visar att Previct® har relevans i fler segment än tidigare. Det breddar vår adresserbara marknad och minskar vårt beroende av enskilda kundgrupper.

Behovet av effektiva, digitala stöd inom beroendevård och psykisk ohälsa fortsätter att öka – inte minst i ljuset av den nya socialtjänstlagen med större fokus på tidiga och förebyggande insatser. Här är Previct® väl positionerat som ett verksamhetsstöd som både effektiviserar vården och förbättrar uppföljningen för individen.

Sammanfattningsvis lämnar vi 2025 med ett stabilare kostnadsläge, ett tydligare erbjudande och en affärsmodell som bättre stödjer skalbar tillväxt. Vårt fokus framåt ligger på ökad aktivering hos befintliga kunder, fler plattformsavtal och att omsätta vunna upphandlingar till faktisk användning och intäkter.

Jag är övertygad om att de förändringar vi genomfört under året lägger en solid grund för Kontigo Cares fortsatta utveckling.

Alex Stendahl, VD, Kontigo Care AB (publ)

FINANSIELLA NYCKELTAL FÖR KONCERNEN

	2025	2024
	Jan - Dec	Jan - Dec
MRR, MSEK	2,47	2,47
<i>tillväxt, jämfört med samma period föregående år</i>	<i>0,0%</i>	<i>-3,6%</i>
Nettoomsättning, MSEK	29,1	30,2
<i>tillväxt, jämfört med samma period föregående år</i>	<i>-3,7%</i>	<i>4,5%</i>
Bruttomarginal	86,5%	86,0%
EBIT, MSEK	-2,1	0,9
EBIT-marginal	-7,3%	2,9%
Fritt kassaflöde, MSEK	-3,2	-6,1

HÄNDELSER UNDER RÄKENSKAPSÅRET

- Den tredje kliniska studien genomfördes i Nederländerna tillsammans med Universitetssjukhuset i Leiden, för att ytterligare finkalibrera bolagets drogapplikation.
- Samarbetet med TBS Nederland, som har 11 rättsmedicinska TBS-kliniker kopplade till sig och som behandlar personer som på grund av allvarliga psykiska problem begår grova brott, fortsatte under hela året.
- Bolaget meddelade i mars att valberedningen ändrats. Valberedningen består av Matthias Durner (sammankallande) utsedd av ShapeQ GmbH, Alexander Stendahl utsedd av Stonevalley Group AB samt Christer Jönsson utsedd av en grupp av aktieägare.
- Kontigo Care tecknade ett strategiskt partnerskap med Feelgood, en av Sveriges största leverantörer inom företagshälsa, organisation och ledarskap samt skadligt bruk.
- Kontigo Care har under året vunnit fem av sex offentliga upphandlingar med bland andra Uppsala och Ulricehamn kommun. Maximalt möjligt ordervärde under avtalsperioden uppgår till drygt 10 miljoner kronor och innebär en potentiell merförsäljning om ca 60 % till dessa kommuner, jämfört med dagens försäljningsvolym.
- Årsstämman beslutade att välja Matthias Durner till ny styrelseledamot. Pontus Nobréus, Jan E. Larsson, Alexander Stendahl och Olle Qvarnström omvaldes som styrelseledamöter. Alexander Stendahl valdes till styrelsens ordförande. Årsstämman beslutade även om ett bemyndigande för styrelsen att besluta om emission av aktier.

- Kontigo Care beviljades ett patentgodkännande i Europa, med titeln "Method and device for estimating a risk of relapse of addictive behavior".
- En ny produktstrategi och en ny hemsida har lanserats för att tydligt förmedla att vi går från ett forskningsbolag till ett produktbolag och för att göra det lättare för befintliga och nya kunder, aktieägare och framtida anställda att veta vad Kontigo Care arbetar för.
- Kontigo Care publicerar en fjärde vetenskaplig artikel som visar hur opioid-påverkan kan detekteras upp till fem timmar efter bruk, med hjälp av ögonscanning utförd med en vanlig smartphone. En stor nyhet för opioiddetektion som ger stöd för att smartphone-baserad ögonscanning är en skalbar, lättillgänglig och tillförlitlig metod för indikation av opioid-bruk.
- I november meddelades att VD Ulrika Giers säger upp sig. Styrelsen utsåg styrelsens ordförande, Alex Stendahl, till ny tillförordnad VD. Olle Qvarnström utsågs till tillförordnad styrelseordförande.
- Styrelsens ordförande utsåg i november en valberedning i Kontigo Care AB. Valberedningen består av Matthias Durner (sammankallande), Alex Stendahl och Christer Jönsson.
- I december meddelades att Kontigo Care genomför ett listbyte från First North Stock Market till Spotlight Stock Market med första dag för handel den 19 december 2025. Listbytet görs för att uppnå en mer kostnadseffektiv struktur kopplad till bolagets notering. I samband med listbytet så sade även Kontigo Care upp sitt avtal med Pareto Securities AB avseende likviditetsgaranti för Kontigo Cares aktie.

HÄNDELSER EFTER PERIODENS SLUT

- I början av 2026 meddelades att CFO, Anja Peters Ohlsson, valt att säga upp sitt uppdrag som CFO.
- I mars meddelades att bolaget inleder en pilotstudie för att marknadstesta Previct® Safety, en ny digital lösning inom bolagets Previct-plattform som riktar sig till arbetsgivare och organisationer med behov av verktyg för att arbeta förebyggande med alkohol- och drogrelaterade risker i arbetslivet.
- Den 24:e mars meddelade bolaget att Peter Larsson tillträder som CFO med start den 1:a april.

BOLAGSSTYRNING

BOLAGSSTÄMMA

Årsstämman 2025 hölls som en fysisk stämma den 10 juni 2025. Årsstämman 2026 kommer att hållas som en fysisk stämma den 15 juni 2026. Kallelse till bolagsstämma sker genom annonsering i Post- och Inrikes Tidningar och på Bolagets webbplats. Vidare kungör bolaget i Svenska Dagbladet att kallelse utfärdats. Aktieägare som är införd i eget namn i den av Euroclear Sweden AB förda aktieboken på avstämningsdagen och som har anmält deltagande i tid har rätt att delta i bolagsstämma och rösta för sitt aktieinnehav. De aktieägare som inte själva kan närvara har möjlighet att företrädas genom ombud. All information om bolagets bolagsstämmor, såsom anmälan, rätt att få ärende infört i kallelsen samt hur och vid vilken tidpunkt en aktieägare måste inkomma med begäran för att få ett ärende behandlat på stämman etc. finns på Bolagets webbplats www.kontigocare.com.

STYRELSE

Styrelsens storlek och sammansättning

Vid årsstämman den 10 juni 2025 beslutades om omval av styrelseledamöterna Alexander Stendahl, Olle Qvarnström, Jan E Larsson och Pontus Nobréus samt nyval av styrelseledamoten Matthias Durner. Nyval av Alexander Stendahl som styrelseordförande samt omval av revisionsbolaget Öhrlings PricewaterhouseCoopers AB som revisor, med auktoriserade revisorn Niclas Bergenmo som huvudansvarig. Olle Qvarnström valdes som vice styrelseordförande vid det konstituerande styrelsesammanträdet.

Styrelsen utsåg den 9 november 2025 styrelsens ordförande, Alex Stendahl, till ny tillförordnad VD och Olle Qvarnström till tillförordnad styrelseordförande.

Styrelsens ledamöter Olle Qvarnström, Jan E Larsson samt Pontus Nobréus anses vara oberoende i förhållande till Bolaget, bolagsledningen och Bolagets större ägare. Matthias Durner anses vara oberoende i förhållande till Bolaget och bolagsledningen. Alexander Stendahl anses inte vara oberoende i förhållande till Bolagets större ägare, Bolaget och bolagsledningen.

Styrelsens närvaro vid styrelsemöten framgår av följande tabell. Viktiga frågor har omfattat bland annat strategi, kommersialisering av bolagets produkter, finansiell utveckling samt kapitalbehov. Styrelsens arbete följer en fastställd arbetsordning och verkställande direktörens arbete regleras i en särskild instruktion.

Styrelsens närvaro vid styrelsemöten år 2025

Styrelsemedlem	Närvarande vid antal möten	Av antal möten
Alexander Stendahl	9	9
Olle Qvarnström	9	9
Jan E Larsson	9	9
Pontus Nobréus	9	9
Matthias Durner	5	5
Ove Johansson	4	4
Mårten Karlsson	4	4
Ulrika Giers	4	4

Det är styrelsens uppfattning att styrelsen har en med hänsyn till Bolagets verksamhet, utvecklingsskede och förhållanden i övrigt ändamålsenlig sammansättning präglad av mångsidighet och bredd avseende ledamöternas kompetens, erfarenhet och bakgrund.

Ersättningar till styrelsen

Vid årsstämman den 10 juni 2025 fastställdes ett oförändrat arvode till styrelsen på 658 950 (658 950) kronor för fem ledamöter.

Förutom ovan nämnda arvoden har rena kostnadsutlägg utbetalats till vissa styrelseledamöter, se not 6, anställda och personalkostnader.

VERKSTÄLLANDE DIREKTÖR

Verkställande direktör tillsätts och entledigas av styrelsen och dennes arbete utvärderas löpande av styrelsen, vilket sker utan bolagsledningens närvaro. Bolagets verkställande direktör leder den löpande operativa verksamheten. En skriftlig instruktion definierar ansvarsfördelningen mellan styrelsen och verkställande direktören. Verkställande direktören rapporterar till styrelsen och presenterar en särskild VD-rapport vid varje styrelsemöte som bland annat innehåller information om hur verksamheten utvecklas utifrån de beslut som styrelsen fattat. Verkställande direktörens ersättning fastställs av styrelsen.

LEDNING

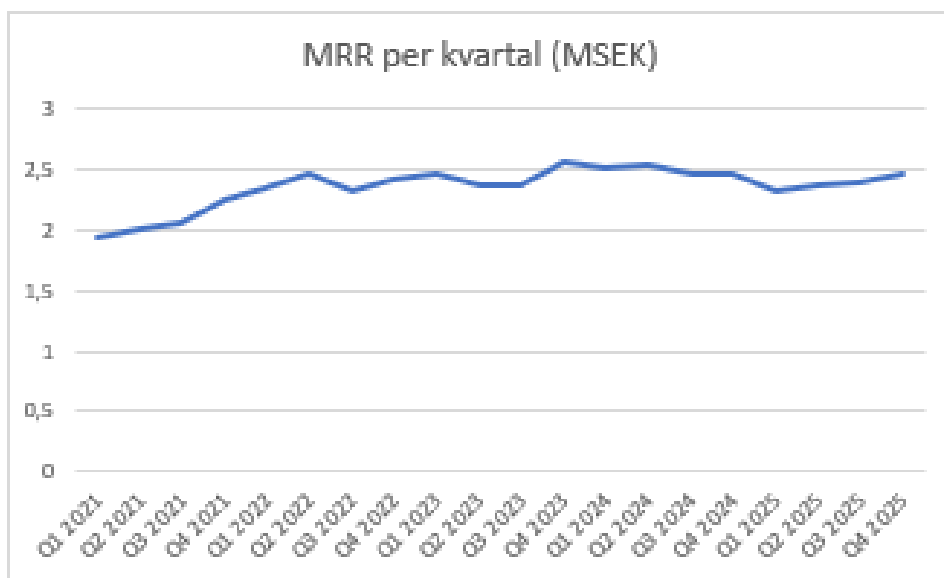
Den operativa ledningen i Kontigo Care AB (publ) består utöver VD av fem medlemmar som har det löpande ansvaret för olika delar av verksamheten.

PERSONAL

Antalet anställda uppgick per den 31 december 2025 till 11 (12) personer och medelantalet anställda för perioden uppgick till 11 (12) personer. Könsfördelningen är 6 män och 5 kvinnor. Utöver den anställda personalen så anlät Bolaget under perioden också ett antal konsulter för internt utvecklingsarbete samt för hantering av Bolagets ekonomifunktion.

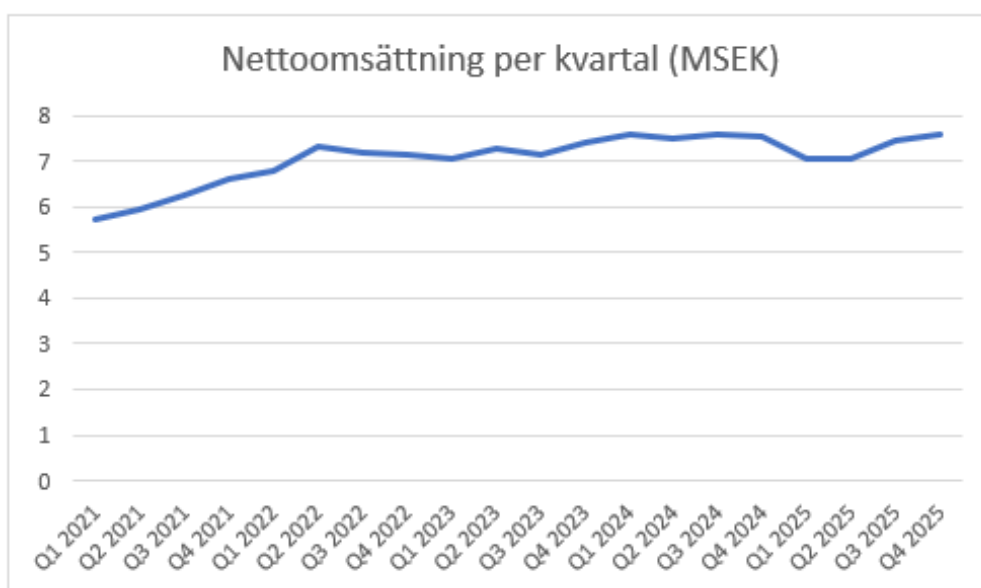
KONCERNENS FINANSIELLA UTVECKLING

MRR



Monthly Recurring Revenue (MRR) beräknas som totalt antal licenser på balansdagen multiplicerat med genomsnittligt pris per licens vid samma tidpunkt. MRR uppgick på balansdagen till 2,47 (2,47) MSEK, en förändring jämfört med föregående kvartal på 3,4% och jämfört med samma kvartal föregående år på 0,0%.

NETTOOMSÄTTNING OCH ÖVRIGA INTÄKTER

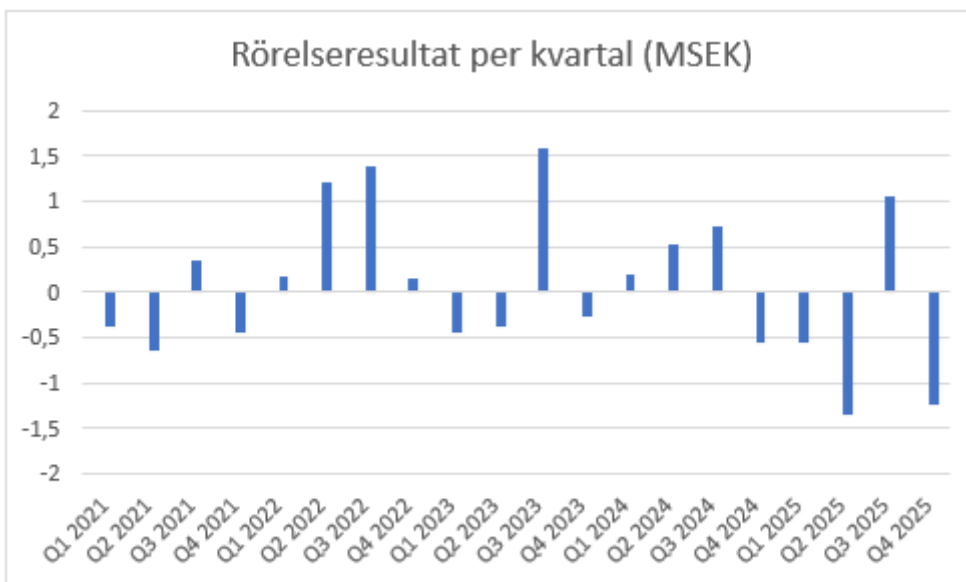


Nettoomsättningen under kvartalet uppgick till 7,6 (7,6) MSEK, en förändring jämfört med samma kvartal föregående år med 0,2%. Nettoomsättningen under helårsperioden uppgick till 29,1 (30,2) MSEK, en förändring jämfört med samma period föregående år med -1,1 MSEK eller -3,7%.

Den lägre omsättningen beror på färre sålda licenser på vår huvudmarknad, den svenska kommunmarknaden och är ett resultat av kommunernas ansträngda ekonomi.

Nettoomsättningen per land uppgick under kvartalet till 7,0 (7,2) MSEK i Sverige, 0,4 (0,3) MSEK i Finland och 0,2 (0,0) MSEK i Nederländerna och under helårsperioden till 27,2 (29,0) MSEK i Sverige, 1,3 (1,3) MSEK i Finland samt 0,6 (0,0) MSEK i Nederländerna.

BRUTTOMARGINAL OCH RESULTAT



Bruttomarginalen uppgick under kvartalet till 86,8% (85,7%). Bruttomarginalen varierar lite mellan kvartalen beroende på att komponenter som ingår i bolagets hårdvara, inte förbrukas i samma omfattning varje kvartal.

Rörelsens kostnader före aktiveringar uppgick under kvartalet till 10,1 (11,7) MSEK och under helårsperioden till 38,7 (39,6) MSEK. Lägre övriga externa kostnader under kvartalet såväl som under helårsperioden beror i huvudsak på lägre kostnader för köpta tjänster avseende produktutveckling samt att resultatet föregående år belastades med engångskostnader för utvecklingsteamets arbete för transitionen från Microsofts tidigare cross platform-ramverk Xamarin som lades ner, till den nya plattformen Maui.

Personalkostnaderna var, trots färre anställda, högre såväl under kvartalet som under helårsperioden som en följd av att kostnaderna under uppsägningstiden för bolagets fd VD, redovisats i sin helhet år 2025.

Avskrivningarna var högre år 2025, främst som en följd av att produkten Previct® Drugs börjat skrivas av.

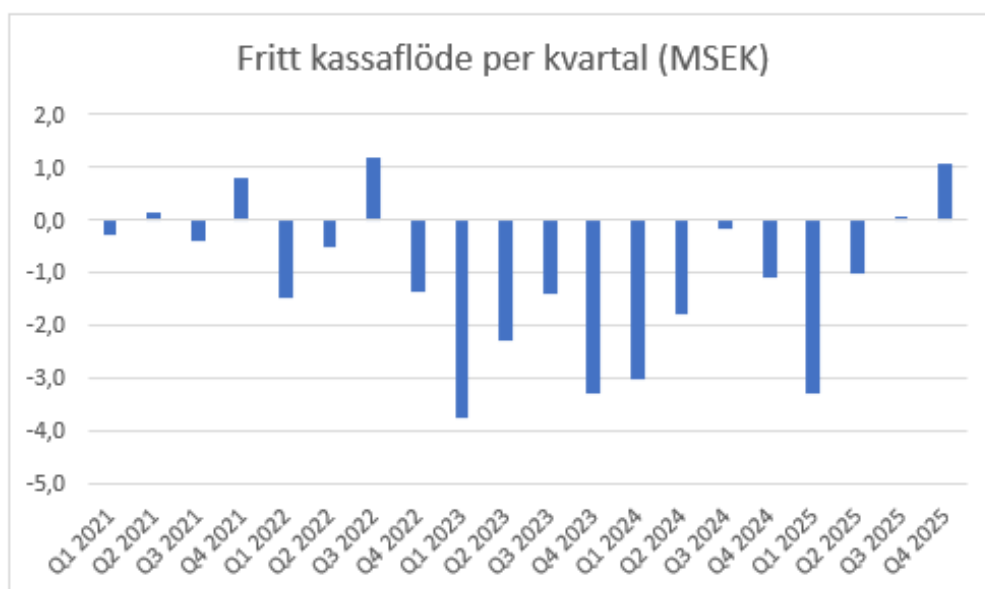
Rörelseresultatet för kvartalet uppgick till -1,2 (-0,6) MSEK och för helårsperioden till -2,1 (0,9) MSEK.

Nettoresultatet för kvartalet uppgick till -1,2 (-0,6) MSEK eller -0,03 (-0,02) SEK per aktie före och efter utspädning. Nettoresultatet för helårsperioden uppgick till -2,1 (0,8) MSEK eller -0,06 (0,03) före och efter utspädning.

AKTIVERADE UTGIFTER FÖR UTVECKLINGSARBETEN

Aktiverade utgifter för utvecklingsarbeten uppgick under kvartalet till 1,3 (3,6) MSEK och under helårsperioden till 7,4 (10,2) MSEK och avser i huvudsak utvecklingen av Previct® Drugs och Previct® Safety, våra nya produkter för att indikera drognkykterhet och insteg till screening på arbetsplatser. Den lägre nivån på aktiveringarna är ett resultat av att den kliniska studien närmar sig sitt slut.

KASSAFLÖDE



Det fria kassaflödet, beräknat som summan av kassaflödet från den löpande verksamheten och investeringsverksamheten, uppgick under kvartalet till 1,1 (-1,1) MSEK och under helårsperioden till -3,2 (-6,1) MSEK.

Förändringen under kvartalet och helårsperioden förklaras främst av kassaflödet från investeringar i utvecklingsarbeten och hårdvara som genererat ett negativt kassaflöde om -1,3 (-4,1) MSEK under kvartalet och -8,2 (-10,7) MSEK under helårsperioden.

Förutbetalda licensintäkter som ingår i den löpande verksamheten uppgick på balansdagen till 4,8 (4,5) MSEK.

Kassaflödet från finansieringsverksamheten uppgick under kvartalet till -1,8 (9,6) MSEK och bestod under 2025 av amortering av lån från kreditinstitut och föregående år av erhållet kapital från en riktad nyemission om 10,4 MSEK, emissionskostnader -0,2 MSEK samt av amortering av lån från kreditinstitut med -0,6 MSEK.

Kassaflödet från finansieringsverksamheten uppgick under helårsperioden till -3,7 (18,1) MSEK och bestod under 2025 av amortering av lån från kreditinstitut och föregående år av erhållet kapital från riktade nyemissioner 20,9 MSEK, emissionskostnader -0,6 MSEK, amortering av lån från kreditinstitut om -2,3 MSEK, samt inbetalda optionspremier +0,1 MSEK.

FINANSIELL STÄLLNING

Koncernens lån uppgick till 0 (3,7) MSEK vid periodens utgång. Kontigo Care har i slutet av 2025 valt att återbetala samtliga lån från kreditinstitut. Kassabehållningen var på 14,9 (21,9) MSEK vilket ger ett nettoöverskott på 14,9 (18,2) MSEK.

EGET KAPITAL

Eget kapital uppgick vid periodens utgång till MSEK 50,5 (52,3) eller SEK 1,43 (1,48) per aktie före utspädning och SEK 1,43 (1,48) per aktie efter utspädning. Koncernens soliditet var vid kvartalets utgång 81 (77) procent.

NÄRSTÅENDETRANSAKTIONER

Det har inte förekommit några transaktioner med närstående under perioden annat än ersättningar till styrelse och ledning, se not 6.

RISKER OCH OSÄKERHETSFAKTORER

Koncernen och moderbolaget är genom sin verksamhet exponerade för såväl verksamhetsrelaterade som finansiella risker. Bolaget arbetar löpande med att identifiera, utvärdera och hantera dessa risker som en integrerad del av verksamhetsstyrningen.

De mest väsentliga riskerna bedöms vara kopplade till långa säljcykler, särskilt inom offentlig sektor, kundernas budgetförutsättningar och prioriteringar samt förmågan att omsätta vunna upphandlingar och kommersiella initiativ till ökad användning och återkommande intäkter. Bolagets utveckling är även beroende av fortsatt kommersialisering och vidareutveckling av Previct®-plattformen, förmågan att rekrytera och behålla nyckelpersoner samt att möta konkurrens från andra aktörer inom digital vård.

Verksamheten omfattar därutöver risker relaterade till produktansvar, regulatoriska krav, dataskydd och hantering av immateriella rättigheter. Bolaget är även beroende av väl fungerande IT-system och hög informationssäkerhet, eftersom driftstörningar, systemfel eller säkerhetsincidenter kan påverka verksamheten, resultatet och kundernas förtroende negativt. Även om Bolaget har relevanta försäkringar och interna processer för riskhantering kan risker inte elimineras helt, och sådana händelser kan påverka Bolagets verksamhet, resultat och finansiella ställning negativt.

Styrelsen följer fortlöpande utvecklingen av resultat, likviditet och kapitalbehov. Om Bolagets tillväxt, lönsamhet eller kassaflöde utvecklas svagare än förväntat kan ytterligare finansiering komma att behövas i framtiden.

FLERÅRSÖVERSIKT

Koncernen (TSEK)	2025	2024	2023	2022	2021
Nettoomsättning	29 130	30 236	28 948	28 435	24 543
Rörelseresultat (EBIT)	-2 117	874	504	2 900	-1 106
Årets resultat	-2 074	775	212	2 895	-1 153
Balansomslutning	62 122	67 737	49 770	31 388	29 199
Rörelsemarginal, %	-7%	3%	2%	10%	neg
Soliditet, %	81%	77%	62%	68%	63%
Moderbolaget (TSEK)	2025	2024	2023	2022	2021
Nettoomsättning	29 130	30 236	28 948	28 435	24 543
Rörelseresultat (EBIT)	-2 117	875	506	2 902	-1 092
Årets resultat	-2 074	776	215	2 877	-1 139
Balansomslutning	62 157	67 772	49 804	31 420	29 230
Rörelsemarginal, %	-7%	3%	2%	10%	neg
Soliditet, %	81%	77%	62%	68%	63%
Eget kapital per aktie, koncernen					
före utspädning, kr	1,43	1,48	1,12	0,90	0,77
efter utspädning, kr	1,43	1,48	1,11	0,90	0,77
Aktiens slutkurs för perioden	1,78	2,56	2,69	4,14	5,74
P/E-tal	-30,3	116,4	348,8	34,1	neg
Resultat per aktie					
före utspädning, kr	-0,06	0,03	0,01	0,12	-0,05
efter utspädning, kr	-0,06	0,03	0,01	0,12	-0,05
Antal aktier vid periodens slut					
före utspädning	35 251 425	35 251 425	27 481 533	23 821 533	23 821 533
efter utspädning *	35 251 425	35 461 748	27 723 645	23 821 533	23 821 533
Utestående optioner **	760 000	1 400 000	760 000	850 000	1 450 000
Genomsnittligt antal aktier					
före utspädning	35 251 425	30 707 811	24 207 866	23 821 533	23 696 533
efter utspädning	35 303 426	30 943 651	24 449 979	23 821 533	23 696 533
Antal anställda					
i genomsnitt	11	12	14	14	13
vid periodens slut	11	12	12	14	14

*Ett optionsprogram avseende kvalificerade personaloptioner infördes år 2023 och löper ut år 2026. Vid fullt nyttjande av dessa skulle antalet aktier öka med 420 000 stycken. Ett optionsprogram avseende kvalificerade personaloptioner respektive teckningsoptioner infördes år 2024 och löper ut år 2027. Vid fullt nyttjande av dessa skulle antalet aktier öka med 340 000 stycken. Personaloptionerna i de båda programmen har gett upphov till en utspädningseffekt under 2024 eftersom lösenpriset på optionerna per 2025-12-31 var lägre än genomsnittligt marknadsvärde på aktien.

**Avser det antal aktier utestående optionsrätter kan påkalla lösen på.

OM KONTIGO CARE

Kontigo Care utvecklar och säljer Previct® Care – en digital vårdplattform för behandling och uppföljning av beroendesjukdomar. Plattformen möjliggör kontinuerlig distansmonitorering genom sensorbaserad data och AI-baserad analys, med syfte att ge vårdgivare bättre beslutsstöd och effektivare uppföljning.

Previct® omfattar flera applikationer inom alkohol-, drog-, spel- och psykisk hälsa, där avancerade algoritmer används för riskbedömning, prediktion och uppföljning. Kunderna utgörs i dagsläget främst av offentliga och privata vårdgivare.

Under 2024/2025 har bolaget även lanserat Previct® Safety – ett komplement till traditionell drogtestning på arbetsplatser. Lösningen bygger på AI-baserad analys av fysiologiska och beteendemässiga signaler, inklusive ögonscanning för indikativ detektion av drogpåverkan. Produkten är ett strategiskt viktigt steg mot bredare tillämpning av Previct®-plattformen utanför vården och bedöms ha god långsiktig potential.

MARKNAD

Beroendesjukdomar är idag stigmatiserande och är både omfattande och kostsamma. Personer med beroende sjukdomar är i stor utsträckning underbehandlade. När det gäller alkoholberoende uppskattas ca 237 miljoner män och 46 miljoner kvinnor ¹⁾ vara drabbade. Hälsoeffekterna är betydande och man bedömer att mer än 5% av dödsfallen i världen ²⁾ är ett resultat av alkoholkonsumtion.

Samhällets kostnader för beroendesjukdomar är mycket höga. Bara i Sverige uppskattas tex alkoholens skadeverkningar till mer än 100 miljarder kronor per år, varav 15 miljarder kronor för vård och behandling ³⁾. Samtidigt får majoriteten av de drabbade ingen vård för sitt beroende och av de som får behandling är återfallsfrekvensen hög.

Narkotikabruk kostade samhället minst 44 miljarder kronor år 2020 enligt Folk-hälsomyndigheten (www.folkhalsomyndigheten.se). De samhällsekonomiska kostnaderna för narkotikabruk delas in i tre typer: immateriella, direkta och indirekta kostnader. Immateriella kostnader avser värdet för förlorad livskvalitet bland personer som använder narkotika och deras närstående. Denna kostnad uppgick år 2020 till cirka 20,7 miljarder kronor. Direkta kostnader för bland annat vård, behandling samt rättsväsende uppgick till cirka 15 miljarder kronor. Indirekta kostnader för bland annat produktionsbortfall på grund av förtida dödsfall och arbetslöshet uppgick till cirka 8,4 miljarder kronor.

Alkoholberoende	Ungefärlig prevalens	Konsekvenser	Typisk vård
Svårt beroende	0,5%	<ul style="list-style-type: none"> • Hög risk för tidig död • Betydande sociala effekter 	<ul style="list-style-type: none"> • Samtalsterapi • Behandlingshem • Medicinering
Måttligt till lätt beroende	2,5%	<ul style="list-style-type: none"> • Ökad risk för tidig död • Vissa sociala effekter 	<ul style="list-style-type: none"> • Får sällan vård för sitt beroende

Den traditionella vården av beroendesjukdomar baseras på samtalsterapi, vård på behandlingshem och medicinering. Vården är kostsam och samtidigt inte helt effektiv då många har svårt att bryta sitt beroende. Digitalisering har en stor potential att göra beroendevården bättre, mer tillgänglig och effektiv. Erik Slottner, Sveriges civilminister, fokuserar på att Sveriges framtida vård behöver inkludera olika digitala lösningar som komplement eller ersättning till traditionella vårdlösningar⁴⁾. Det skulle kunna vara enkla KBT-appar men även mer avancerade sensorbaserade lösningar som Previc[®] i interaktion med vårdgivare.

Alkoholberoende	Framtida vårdformer	Exempel på aktörer
Svårt beroende (0,5%)	<ul style="list-style-type: none"> • Samtalsterapi • Behandlingshem • Medicinering 	Förstärkt med ett sensorbaserat digitalt stöd
Måttligt till lätt beroende (2,5%)	<ul style="list-style-type: none"> • Samtalsterapi • KBT-app kompletterad med behandlare • KBT-app utan terapeut 	
		Kontigo Care med produkten Previc [®]
		Diverse olika aktörer. Speciellt på USA-marknaden

Precvic[®] har ett flertal unika egenskaper såsom distansmonitorering och flera AI-algoritmer. Den kanske allra viktigaste algoritmen för klienter är algoritmen för återfallsprevention. Vår marknadsledande position har kunnat byggas upp under de flertal år som produkterna har funnits på marknaden och idag har även intåget börjat på den privata marknaden genom produkten Previc[®] Safety.

PREVICT®

Previct® är en AI-baserad plattform för monitorering, uppföljning och screening inom beroendevård och arbetsplatssäkerhet, utvecklad av Kontigo Care.

Previct® Care är en MDR-certifierad medicinteknisk produkt för distansbaserad behandling och uppföljning av beroendesjukdomar. Plattformen används främst inom alkohol- och drogberoende och kombinerar sensorbaserad data, AI-analys och tvåvägskommunikation för att ge vårdgivare ett kontinuerligt och objektivt beslutsstöd.

Inom drogberoende används AI-baserad ögonscanning via mobiltelefon, där analys av ögats fysiologiska responser möjliggör indikativ mätning av drogpåverkan i nära realtid. Lösningen är utformad för att fungera i klinisk vardag och som stöd i behandlingsuppföljning.

Previct® Safety är ett komplement till traditionell alkohol- och drogtestning på arbetsplatser. Produkten är en digital portal för screening och uppföljning, baserad på samma underliggande teknik som Previct® Care, och riktar sig till arbetsgivare och företagshälsovård som vill stärka säkerhet, regelefterlevnad och förebyggande arbete.

För klienter och användare innebär Previct® ökad tillgänglighet, färre fysiska besök och ett mer strukturerat stöd i tillfrisknandet. För vårdgivare och organisationer möjliggör plattformen mer individualiserad uppföljning, tidigare riskidentifiering och effektivare resursanvändning genom AI-baserad analys och prediktion.

Previct® Alcohol och Previct® Drugs är CE-märkta enligt EU:s medicintekniska regelverk (MDR), vilket säkerställer att plattformen uppfyller högt ställda krav på kvalitet, säkerhet och klinisk tillförlitlighet.

AFFÄRSMODELL

Kontigo Cares affärsmodell bygger på återkommande intäkter från fleråriga kundavtal för användning av Previct®-plattformen. Försäljning sker huvudsakligen direkt till kund, men även via distributörer. Avtalen faktureras i regel i förskott och baseras på abonnemang, vilket skapar god intäktsförutsägbarhet och stabilitet över tid.

Under 2025 har bolaget tagit fram en ny kommersiell modell som successivt rullas ut under 2026. Den nya modellen innebär ett skifte från prissättning baserad på enskilda licenser till en modell där kunden tecknar avtal för plattformstillgång och levererad kapacitet. Fokus flyttas därmed från antal individuella enheter till faktisk användning och behov över tid.

Den kapacitetsbaserade modellen möjliggör längre avtalsperioder, högre grad av återkommande intäkter och en tydligare koppling mellan kundvärde och ersättning. För kunderna innebär modellen enklare budgetering, ökad flexibilitet och minskad administrativ hantering. För Kontigo Care skapar modellen bättre skalbarhet, förbättrad kundretention och förutsättningar för ökat kundlivstidsvärde.

KUNDER OCH DISTRIBUTION

Kontigo Care har etablerat en stark position på den svenska marknaden och säljer till olika typer av aktörer:

- Kommunal vård (huvuddelen).
- Regioner via specialistvård.
- Oberoende beroendeterapeuter.
- Privata vårdaktörer såsom Feelgood, Ljung & Sjöberg, Gryning vård och Mehiläinen.
- Ett antal privata företag som köper direkt till sina anställda.

Kontigo Care byggde under 2024 upp verksamheten på den finska marknaden i egen regi. Det har tagit tid men vi är nu rustade för att fortsätta marknadsutvecklingen och bygga volym, antingen på egen hand eller i form av nya samarbeten med den grundplattform vi har byggt upp.

AKTIEINFORMATION

ANTAL AKTIER OCH STÖRRE AKTIEÄGARE

Bolagets aktie (kortnamn KONT, ISIN-kod SE0007075247) handlas sedan 2025 på Spotlight Stock Market. Den 31 december 2025 uppgick antal aktier till 35 251 425, envar berättigande till en röst vid bolagsstämma. Börskursen vid kvartalets slut var 1,78 SEK och börsvärdet uppgick till 63 MSEK. De tio största aktieägarna per den 31 december 2025 visas nedan.

Namn	Innehav	Innehav (%)
PNO ASSET MANAGEMENT GmbH/ SHAPE Q GMBH	8 900 000	25,25%
STONEVALLEY GROUP AB/ STENDAHL, ALEX	3 204 675	9,09%
DISCOVER CAPITAL GMBH/ SQUAD GREEN BALANCE	2 700 000	7,66%
NORDNET PENSIONS FÖRSÄKRING AB	2 299 395	6,52%
JÖNSSON, BENGT JOHAN CHRISTER	2 250 000	6,38%
AVANZA PENSION	1 808 395	5,13%
KARLSSON, CARL MÅRTEN	1 099 139	3,12%
ALBINSSON, PATRIK	540 000	1,53%
RED ONE AND RED TWO AB	506 666	1,44%
QVARNSTRÖM, OLLE	501 174	1,42%
Summa de 10 största ägarna	23 809 444	67,54%
Övriga aktieägare	11 441 981	32,46%
TOTALT	35 251 425	100,00%

OPTIONSPROGRAM

Vid årsstämman den 30 maj 2023 beslutades att införa ett optionsprogram för kvalificerade personaloptioner motsvarande maximalt 1 280 000 personaloptioner. Optionerna har överlåtits vederlagsfritt. Utestående antal personaloptioner på balansdagen är 420 000.

Utestående personaloptioner program 2023 – 2026

Kategori	Antal	Löptid tom	Teckningskurs per aktie
Övriga anställda	420 000	2026	SEK 2,00
Summa	420 000		

Vid årsstämman den 28 maj 2024 beslutades att införa ett optionsprogram för kvalificerade personaloptioner motsvarande maximalt 650 000 personaloptioner. Optionerna har överlåtits vederlagsfritt. Utestående antal personaloptioner på balansdagen var 240 000.

FINANSIELL KALENDER

Delårsrapport januari – mars 2026	2026-05-07
Årsstämma 2026	2026-06-15
Delårsrapport januari – juni 2026	2026-08-19
Delårsrapport januari – september 2026	2026-11-05
Bokslutskommuniké 2026	2027-02-03

Samtliga rapporter publiceras på bolagets hemsida:
<https://ir.kontigocare.com/finansiella-rapporter-och-dokument/>.

FÖRSLAG TILL VINSTDISPOSITION

Styrelsen föreslår att ingen utdelning lämnas.

Styrelsen föreslår att till förfogande stående vinstmedel (kronor):

SEK

Fri överkursfond	106 608 911
Balanserat resultat	-96 957 180
Årets resultat	-2 073 726
Summa	7 578 005
disponeras så att i ny räkning överföres	7 578 005

Koncernen och moderbolagets resultat och ställning i övrigt framgår av efterföljande resultat- och Balansräkningar, kassaflödesanalyser samt noter. Där inte annat framgår är samtliga belopp angivna i tusental kronor (TSEK).

KONCERNENS RESULTATRÄKNING

TSEK	Not	2025 jan - dec	2024 jan - dec
Rörelsens intäkter			
Nettoomsättning	3	29 130	30 236
Aktiverade utgifter för utvecklingsarbeten mm		7 432	10 234
Summa		36 563	40 470
Rörelsens kostnader			
Övriga externa kostnader	4,5	-17 305	-20 464
Personalkostnader	6	-15 684	-14 940
Av- och nedskrivning av immateriella anläggningstillgångar		-5 147	-3 524
Av- och nedskrivning av materiella anläggningstillgångar		-545	-668
Summa		-38 680	-39 596
Rörelseresultat		-2 117	874
Resultat från finansiella poster			
Ränteintäkter		204	334
Räntekostnader		-160	-433
Summa		44	-99
Resultat efter finansiella poster		-2 074	775
Resultat före skatt	7	-2 074	775
Årets resultat		-2 074	775
Resultat per aktie före/ efter utspädning, SEK	8	-0,06	0,03
Antal aktier			
Vägt genomsnittligt antal aktier, tusental, före utspädning		35 251	30 708
Vägt genomsnittligt antal aktier, tusental, efter utspädning		35 303	30 944
Antal aktier vid periodens slut, tusental, före utspädning		35 251	35 251
Antal aktier vid periodens slut, tusental, efter utspädning		35 251	35 462

KONCERNENS BALANSRÄKNING

TSEK

Not 2025-12-31 2024-12-31

TILLGÅNGAR

Anläggningstillgångar

Immateriella anläggningstillgångar

Balanserade utgifter för utvecklingsarbeten	9	39 020	37 198
Patent	10	1 543	1 079
Summa		40 563	38 277

Materiella anläggningstillgångar

Inventarier, verktyg och installationer	11	3 541	3 357
Summa		3 541	3 357

Summa anläggningstillgångar 44 103 41 634

Omsättningstillgångar

Kortfristiga fordringar

Kundfordringar		1 623	2 786
Aktuella skattefordringar		592	513
Övriga kortfristiga fordringar		4	4
Förutbetalda kostnader och upplupna intäkter	12	853	937
Summa		3 072	4 240

Kassa och bank		14 946	21 863
Summa omsättningstillgångar		18 019	26 103

SUMMA TILLGÅNGAR 62 122 67 737

TSEK

Not 2025-12-31 2024-12-31

EGET KAPITAL OCH SKULDER

Eget kapital hänförligt till moderbolagets aktieägare

Aktiekapital		4 006	4 006
Övrigt tillskjutet kapital		106 609	106 350
Annat eget kapital inkl årets resultat		-60 112	-58 039
Summa eget kapital hänförligt till moderbolagets aktieägare		50 502	52 317

Långfristiga skulder

Räntebärande skulder	13,14,15	0	1 458
Summa		0	1 458

Kortfristiga skulder

Leverantörsskulder		494	2 118
Räntebärande skulder	14	0	2 217
Övriga kortfristiga skulder		2 027	1 752
Upplupna kostnader och förutbetalda intäkter	16	9 098	7 875
Summa		11 620	13 962

SUMMA EGET KAPITAL OCH SKULDER 62 122 67 737

KONCERNENS FÖRÄNDRING I EGET KAPITAL

TSEK	Aktie- kapital	Övrigt tillskjutet kapital	Annat eget kapital inkl årets resulta	Summa eget kapital
Ingående eget kapital per 2024-01-01	3 123	86 409	-58 814	30 718
Nyemission	883	20 032		20 915
Emissionskostnader		-605		-605
Betald premie optionsprogram		69		69
Personaloptioner - värde anställdas tjänstgöring		444		444
Årets resultat			775	775
Utgående eget kapital 2024-12-31	4 006	106 350	-58 039	52 317
Ingående eget kapital per 2025-01-01	4 006	106 350	-58 039	52 317
Nyemission				0
Emissionskostnader				0
Betald premie optionsprogram				0
Personaloptioner - värde anställdas tjänstgöring		259		259
Årets resultat			-2 074	-2 074
Utgående eget kapital 2025-12-31	4 006	106 609	-60 112	50 502

KONCERNENS KASSAFLÖDESANALYS

TSEK	2025 jan - dec	2024 jan - dec
Den löpande verksamheten		
Rörelseresultat	-2 117	874
Justeringar för poster som inte ingår i kassaflödet	17	4 716
Erhållen ränta	204	334
Betald ränta	-160	-433
Betald skatt	-79	-60
Kassaflöde från den löpande verksamheten före förändring av rörelsekapital	3 882	5 431
Kassaflöde från förändring av rörelsekapital		
Förändring av kortfristiga fordringar	1 247	535
Förändring av kortfristiga skulder	-125	-1 357
Kassaflöde från den löpande verksamheten	5 003	4 609
Investeringsverksamheten		
Investeringar i immateriella anläggningstillgångar	-7 432	-10 214
Investeringar i materiella anläggningstillgångar	-812	-488
Kassaflöde från investeringsverksamheten	-8 244	-10 703
Finansieringsverksamheten		
Nyemission	0	20 915
Emissionskostnader	0	-605
Betalning optionspremie	0	69
Upptagna lån	0	0
Amortering av lån	-3 675	-2 275
Kassaflöde från finansieringsverksamheten	-3 675	18 105
Årets kassaflöde	-6 916	12 011
Likvida medel vid årets början	21 863	9 852
Likvida medel vid årets slut	20	21 863

MODERBOLAGETS RESULTATRÄKNING

TSEK	Not	2025 jan - dec	2024 jan - dec
Rörelsens intäkter			
Nettoomsättning	3	29 130	30 236
Aktiverade utgifter för utvecklingsarbeten mm		7 432	10 234
Summa		36 563	40 470
Rörelsens kostnader			
Övriga externa kostnader	4,5	-17 305	-20 463
Personalkostnader	6	-15 684	-14 940
Av- och nedskrivning av immateriella anläggningstillgångar		-5 147	-3 524
Av- och nedskrivning av materiella anläggningstillgångar		-545	-668
Summa		-38 680	-39 595
Rörelseresultat		-2 117	875
Resultat från finansiella poster			
Ränteintäkter		204	334
Räntekostnader		-160	-433
Summa		44	-99
Resultat efter finansiella poster		-2 074	776
Lämnat koncernbidrag		0	0
Resultat före skatt	7	-2 074	776
Årets resultat		-2 074	776

MODERBOLAGETS BALANSRÄKNING

TSEK

Not 2025-12-31 2024-12-31

TILLGÅNGAR

Anläggningstillgångar

Immateriella anläggningstillgångar

Balanserade utvecklingsutgifter	9	39 020	37 198
Patent	10	1 543	1 079
Summa		40 563	38 277

Materiella anläggningstillgångar

Inventarier, verktyg och installationer	11	3 541	3 357
Summa		3 541	3 357

Finansiella anläggningstillgångar

Andelar i koncernföretag	18	50	50
Summa		50	50

Summa anläggningstillgångar **44 153** **41 684**

Omsättningstillgångar

Kortfristiga fordringar

Kundfordringar		1 623	2 786
Aktuella skattefordringar		592	513
Övriga kortfristiga fordringar		4	4
Förutbetalda kostnader och upplupna intäkter	12	853	937
Summa		3 072	4 240

Kassa och bank 14 932 21 848

Summa omsättningstillgångar **18 004** **26 088**

SUMMA TILLGÅNGAR **62 157** **67 772**

MODERBOLAGETS BALANSRÄKNING FORTS.

TSEK

Not 2025-12-31 2024-12-31

EGET KAPITAL OCH SKULDER

Eget kapital hänförligt till moderbolagets aktieägare	19		
<i>Bundet eget kapital</i>			
Aktiekapital		4 006	4 006
Fond för utvecklingsutgifter		38 922	35 698
Summa		42 928	39 704
<i>Fritt eget kapital</i>			
Fri överkursfond		106 609	106 350
Balanserat vinst eller förlust		-96 957	-94 510
Årets resultat		-2 074	776
Summa		7 578	12 616
Summa eget kapital		50 506	52 321
Långfristiga skulder			
Räntebärande skulder	13,14,15	0	1 458
Summa		0	1 458
Kortfristiga skulder			
Leverantörsskulder		494	2 118
Skulder till koncernföretag		31	31
Räntebärande skulder		0	2 217
Övriga kortfristiga skulder	14	2 027	1 752
Upplupna kostnader och förutbetalda intäkter	16	9 098	7 875
Summa		11 651	13 993
SUMMA EGET KAPITAL OCH SKULDER		62 157	67 772

MODERBOLAGETS FÖRÄNDRING I EGET KAPITAL

TSEK	Bundet eget kapital		Fritt eget kapital		
	Aktie- kapital	Fond för utvecklings- utgifter	Fri över- kursfond	Övrigt fritt eget kapital	Summa eget kapital
Ingående eget kapital per 2024-01-01	3 123	27 789	86 409	-86 600	30 721
Nyemission	883		20 032		20 915
Emissionskostnader			-605		-605
Fond för utvecklingsutgifter		7 910		-7 910	0
Betald premie optionsprogram			69		69
Kvalificerade personaloptioner - värde anställdas tjänstgöring			444		444
Årets resultat				776	776
Utgående eget kapital 2024-12-31	4 006	35 698	106 350	-93 733	52 321
Ingående eget kapital per 2025-01-01	4 006	35 698	106 350	-93 733	52 321
Nyemission					0
Emissionskostnader					0
Fond för utvecklingsutgifter		3 224		-3 224	0
Kvalificerade personaloptioner - värde anställdas tjänstgöring			259		259
Årets resultat				-2 074	-2 074
Utgående eget kapital 2025-12-31	4 006	38 922	106 609	-99 031	50 506

MODERBOLAGETS KASSAFLÖDESANALYS

TSEK	2025 jan - dec	2024 jan - dec
Den löpande verksamheten		
Rörelseresultat	-2 117	875
Justeringar för poster som inte ingår i kassaflödet	17	4 716
Erhållen ränta	204	334
Betald ränta	-160	-433
Betald skatt	-79	-60
Kassaflöde från den löpande verksamheten före förändring av rörelsekapital	3 882	5 432
Kassaflöde från förändring av rörelsekapital		
Förändring av kortfristiga fordringar	1 247	535
Förändring av kortfristiga skulder	-125	-1 357
Kassaflöde från den löpande verksamheten	5 003	4 610
Investeringsverksamheten		
Investeringar i immateriella anläggningstillgångar	-7 432	-10 214
Investeringar i materiella anläggningstillgångar	-812	-488
Kassaflöde från investeringsverksamheten	-8 244	-10 703
Finansieringsverksamheten		
Nyemission	0	20 915
Emissionskostnader	0	-605
Betalda optionspremier	0	69
Upptagna lån	0	0
Amortering av lån	-3 675	-2 275
Kassaflöde från finansieringsverksamheten	-3 675	18 105
Årets kassaflöde	-6 916	12 012
Likvida medel vid årets början	21 848	9 836
Likvida medel vid årets slut	20	21 848

NOTER

NOT 1 REDOVISNINGS- OCH VÄRDERINGSPRINCIPER

1.1 ALLMÄNNA UPPLYSNINGAR

Denna årsredovisning omfattar moderföretaget Kontigo Care AB (publ, organisationsnummer 556956-2795 samt dotterföretaget Kontigo Care Sweden AB (fd KC Option AB), organisationsnummer 559087-1447 ("Kontigo Care", "bolaget" eller "koncernen"). Kontigo Care AB (publ) är ett moderbolag registrerat i Sverige med säte i Uppsala och med postadress Bangårdsgatan 4C, 753 20 Uppsala.

Kontigo Care Sweden AB är ett vilande dotterföretag och all verksamhet bedrivs i nuläget i moderbolaget. I årsredovisningen presenteras gemensamma noter för koncernen och moderföretaget i de fall siffrorna är identiska.

Årsredovisningen och koncernredovisningen är upprättad i enlighet med årsredovisningslagen och BFNAR 2012:1 Årsredovisning och koncernredovisning (K3). Moderföretag och koncern tillämpar samma redovisningsprinciper om inte annat framgår nedan.

Redovisningsprinciperna är oförändrade jämfört med föregående år.

1.2 KONCERNENS REDOVISNINGS- OCH VÄRDERINGSPRINCIPER

1.2.1 Koncernredovisning

Konsolideringsmetod

Koncernredovisningen har upprättats enligt förvärvsmetoden. Detta innebär att förvärvade verksamheters identifierbara tillgångar och skulder redovisas till verkligt värde, enligt upprättad förvärvsanalys.

Överstiger verksamhetens anskaffningsvärde verkligt värde, redovisas skillnaden som goodwill.

Dotterföretag

Koncernredovisningen omfattar, förutom moderföretaget, samtliga företag i vilka moderföretaget direkt eller indirekt har mer än 50 % av röstetalet eller på annat sätt innehar det bestämmande inflytandet och därmed har en rätt att utforma företagets finansiella och operativa strategier i syfte att erhålla ekonomiska fördelar.

Ett dotterföretags intäkter och kostnader tas in i koncernredovisningen från och med tidpunkten för förvärvet till och med den tidpunkt då moderföretaget inte längre har ett bestämmande inflytande över dotterföretaget.

Transaktioner mellan koncernföretag

Koncerninterna fordringar och skulder samt transaktioner mellan koncernföretag liksom realiserade

vinster elimineras i sin helhet. Orealiserade förluster elimineras också såvida inte transaktionen motsvarar ett nedskrivningsbehov.

1.2.2 Intäktsredovisning

Nettoomsättningen avser utlicensiering av Previct®. Licenserna löper på 3, 6 eller 12 månader och betalning sker i huvudsak i förskott. Licensintäkterna redovisas över licensens löptid.

1.2.3 Immateriella anläggningstillgångar

Immateriella och materiella anläggningstillgångar redovisas till anskaffningsvärde minskat med ackumulerade avskrivningar enligt plan och eventuella nedskrivningar. Företaget redovisar internt upparbetade immateriella anläggningstillgångar enligt aktiveringsmodellen. Det innebär att samtliga utgifter som avser framtagandet av en internt upparbetad immateriell anläggningstillgång aktiveras och skrivs av under tillgångens beräknade nyttjandeperiod, under förutsättningarna att kriterierna i BFNAR 2012:1 är uppfyllda. Avskrivning sker linjärt över den förväntade nyttjandeperioden med hänsyn till väsentligt restvärde.

Styrelsen för Kontigo Care AB (publ) bedömer att nyttjandeperioden för det aktiverade utvecklingsarbetet i anslutning till Previct® motsvarar tio år. Utvecklingsarbetet är grunden för Bolagets framtida verksamhet och innefattar såväl hårdvara som mjukvara med system, processer och databaskopplingar.

Följande avskrivningstider tillämpas:

Balanserade utgifter för utvecklingsarbeten 10 år

Patent 10 år

1.2.4 Materiella anläggningstillgångar

Materiella anläggningstillgångar redovisas till anskaffningsvärde minskat med avskrivningar. I anskaffningsvärdet ingår utgifter som direkt kan hänföras till förvärvet av tillgången. Avskrivning sker linjärt över den förväntade nyttjandeperioden med hänsyn till väsentligt restvärde.

Styrelsen för Kontigo Care AB (publ) bedömer att nyttjandeperioden för bolagets hårdvara motsvarar två - sex år och för övriga inventarier fem år.

Följande avskrivningstider tillämpas:

Hårdvara 2 - 6 år

Inventarier 5 år

1.2.5 Finansiella instrument

Finansiella instrument värderas utifrån anskaffningsvärdet. Instrumentet redovisas i balansräkningen när bolaget blir part i instrumentets avtalsmässiga villkor. Finansiella tillgångar tas bort från balansräkningen när rätten att erhålla kassaflöden från instrumentet har löpt ut eller överförts och bolaget har överfört i stort sett alla risker och förmåner som är förknippade med

äganderätten. Finansiella skulder tas bort från balansräkningen när förpliktelse har reglerats eller på annat sätt upphört.

Kundfordringar/kortfristiga fordringar

Kundfordringar och kortfristiga fordringar redovisas som omsättningstillgångar till det belopp som förväntas bli inbetalt efter avdrag för individuellt bedömda osäkra fordringar.

Låneskulder och leverantörsskulder

Låneskulder och leverantörsskulder redovisas initialt till anskaffningsvärde efter avdrag för transaktionskostnader. Skiljer sig det redovisade beloppet från det belopp som ska återbetalas vid förfallotidpunkten periodiseras mellanskillnaden som räntekostnad över lånets löptid med hjälp av instrumentets effektivränta. Härigenom överensstämmer vid förfallotidpunkten det redovisade beloppet och det belopp som ska återbetalas.

Nedskrivningsprövning av finansiella anläggningstillgångar

Vid varje balansdag bedöms om det finns indikationer på nedskrivningsbehov av någon av de finansiella anläggningstillgångarna. Nedskrivning sker om värdenedgången bedöms vara bestående och prövas individuellt.

Kvittning av finansiell fordran och finansiell skuld

En finansiell tillgång och en finansiell skuld kvittas och redovisas med ett nettobelopp i balansräkningen endast då legal kvittningsrätt föreligger samt då en reglering med ett nettobelopp avses ske eller då en samtida avyttring av tillgången och reglering av skulden avses ske.

1.2.6 Leasingavtal

Leasingavtal där de ekonomiska fördelar och risker som är hänförliga till leasingobjektet i allt väsentligt kvarstår hos leasegivaren, klassificeras som operationell leasing. Betalningar, inklusive en första förhöjd hyra, enligt dessa avtal redovisas som kostnad linjärt över leasingperioden.

1.2.7 Inkomstskatter

Total skatt utgörs av aktuell skatt och uppskjuten skatt. Skatter redovisas i resultaträkningen, utom då underliggande transaktion redovisas direkt mot eget kapital varvid tillhörande skatteeffekter redovisas i eget kapital.

Aktuell skatt

Aktuell skatt avser inkomstskatt för innevarande räkenskapsår samt den del av tidigare räkenskapsårs inkomstskatt som ännu inte redovisats. Aktuell skatt beräknas utifrån den skattesats som gäller per balansdagen.

Uppskjuten skatt

Uppskjuten skattefordran avseende underskottsavdrag eller andra framtida skattemässiga avdrag redovisas i den utsträckning det är sannolikt att avdraget kan avräknas mot överskott vid framtida beskattning.

1.2.8 Ersättningar till anställda

Kortfristiga ersättningar

Ersättningar till anställda avser alla former av ersättningar som företaget lämnar till de anställda. Kortfristiga ersättningar utgörs av bland annat löner, betald semester, betald frånvaro, bonus och ersättning efter avslutad anställning (pension). Kortfristiga ersättningar redovisas som kostnad och en skuld då det finns en legal eller informell förpliktelse att betala ut en ersättning till följd av en tidigare händelse och en tillförlitlig uppskattning av beloppet kan göras.

Ersättningar vid uppsägning

Ersättning vid uppsägning, i den omfattningen ersättningen inte ger företaget några framtida ekonomiska fördelar, redovisas endast som en skuld och en kostnad när företaget har en legal eller informell förpliktelse att antingen:

a) avsluta en anställds eller en grupp av anställdas anställning före den normala tidpunkten för anställningens upphörande, eller

b) lämna ersättningar vid uppsägning genom erbjudande för att uppmuntra frivillig avgång.

Ersättningar vid uppsägningar redovisas endast när företaget har en detaljerad plan för uppsägningen och inte har någon realistisk möjlighet att annullera planen.

Ersättningar efter avslutad anställning

I Kontigo Care förekommer endast avgiftsbestämda pensionsplaner. I avgiftsbestämda planer betalar koncernen fastställda avgifter till ett annat företag och har inte någon legal eller informell förpliktelse att betala något ytterligare även om det andra företaget inte kan uppfylla sitt åtagande. Koncernens resultat belastas för kostnader i takt med att de anställdas pensionsberättigande tjänster utförts.

Aktierelaterade ersättningar

Kontigo Care har en aktierelaterad ersättningsplan där koncern/ moderbolag erhåller tjänster från anställda och som vederlag utger bolaget egetkapitalinstrument i form av kvalificerade aktieoptioner till de anställda. Verkligt värde på den tjänstgöring som berättigar anställda till tilldelning av optioner kostnadsförs och redovisas i resultaträkningen som en personalkostnad och i eget kapital i posten Övrigt tillskjutet kapital (koncern) respektive Överkursfond (moderbolag), fördelat över intjänandeperioden. När en bedömning ändras för hur många egetkapitalinstrument som kommer att tjäna in, redovisas denna avvikelse i resultaträkningen i den period den ändrade bedömningen görs.

1.2.9 Kassaflödesanalys

Kassaflödesanalysen upprättas enligt indirekt metod. Det redovisade kassaflödet omfattar endast transaktioner som medfört in- eller utbetalningar. Som likvida medel klassificerar företaget disponibla tillgodohavanden hos banker och andra kreditinstitut.

1.2.10 Nyckeltal, definitioner samt fotnoter

Balansomslutning	Företagets samlade tillgångar
Bruttomarginal	Intäkter med avdrag för kostnad såld vara, dividerat med intäkter
EBIT	Resultat före finansiella poster och skatt (Rörelseresultat)
EBIT-marginal	Rörelseresultat dividerat med nettoomsättning.
Fritt kassaflöde	Summan av kassaflödet från den löpande verksamheten och investeringsverksamheten.
MRR	Totalt antal licenser på balansdagen multiplicerat med genomsnittligt pris per licens vid samma tidpunkt.
Nettoskuldsättning	Räntebärande skulder minus räntebärande tillgångar och likvida medel
Koncernen	Moderbolaget (Kontigo Care AB publ.) 556956-2795 samt dotterbolaget Kontigo Care Sweden AB 559087-1447.
Kortfristiga skulder	Leverantörsskulder, kortfristig del av skuld till kreditinstitut, övriga kortfristiga skulder, interimsskulder, förinbetalda licensavgifter samt övriga upplupna kostnader.
Långfristiga skulder	Långfristig del av skuld till kreditinstitut.
Nettoskuldsättning	Räntebärande skulder minus räntebärande tillgångar och likvida medel
Resultat per aktie	Vinst/förlust dividerat med genomsnittliga antalet aktier.
Ställda säkerheter	Företagsinteckningar lämnade som säkerhet för lån från kreditinstitut.
Övriga anläggningstillgångar	Avser i huvudsak Previct® Alcohol-hårdvara (alkoholmätare samt i förekommande fall inköpta telefoner) för nuvarande/ kommande uthyrning till kund, samt Previct® Alcohol-hårdvara under produktion.

1 <https://www.who.int/news-room/fact-sheets/detail/alcohol>

2 <https://www.who.int/news-room/fact-sheets/detail/alcohol>

3 <https://www.omsystembolaget.se/globalassets/pdf/alkoholproblematik/ramboll---resultatrapport---alkoholens-samhallskonsekvenser---uppdaterad-oktober-2020.pdf>

4 <https://regeringen.se>

5 [Frontiers | Evaluation of 6 years of eHealth data in the alcohol use disorder field indicates improved efficacy of care \(frontiersin.org\)](https://doi.org/10.3389/fpubh.2020.00011)

1.3 MODERFÖRETAGETS REDOVISNINGS- OCH VÄRDERINGSPRINCIPER

Moderföretaget tillämpar andra redovisningsprinciper än koncernen i de fall som anges nedan:

Leasingavtal

Samtliga leasingavtal där företaget är leasetagare redovisas som operationell leasing (hyresavtal), oavsett om avtalen är finansiella eller operationella. Leasingavgiften redovisas som en kostnad linjärt över leasingperioden.

Bokslutsdispositioner

Koncernbidrag redovisas som bokslutsdispositioner.

Aktier och andelar i dotterföretag

Aktier och andelar i dotterföretag redovisas till anskaffningsvärde efter avdrag för eventuella nedskrivningar. I anskaffningsvärdet ingår köpeskillingen som erlagts för aktierna.

Eget kapital

Eget kapital indelas i bundet och fritt kapital, i enlighet med årsredovisningslagens indelning.

NOT 2 UPPSKATTNINGAR OCH BEDÖMNINGAR (KONCERN OCH MODERBOLAG)

Kontigo Care gör uppskattningar och bedömningar om framtiden. De uppskattningar för redovisningsändamål som blir följden av dessa kommer, definitionsmässigt, sällan att motsvara det verkliga resultatet. De uppskattningar och antaganden som innebär en betydande risk för väsentliga justeringar i redovisade värden för tillgångar och skulder under nästkommande år behandlas i huvuddrag nedan.

Företaget aktiverar utgifter för egenutvecklade immateriella tillgångar i enlighet med kapitel 18 i BFNAR 2012:1 (K3). Bedömningen av om kriterierna för aktivering är uppfyllda kräver antaganden om bland annat projektets tekniska genomförbarhet, framtida ekonomiska fördelar samt företagets avsikt och möjlighet att färdigställa tillgången.

Uppskattningar görs också av den ekonomiska livslängden, som ligger till grund för avskrivningstiden. Om framtida marknadsförutsättningar eller den tekniska utvecklingen förändras kan detta påverka både nedskrivningsbehov och återstående nyttjandeperiod.

Uppskjuten skattefordran avseende underskottsavdrag eller andra framtida skattemässiga avdrag redovisas i den utsträckning det är sannolikt att avdraget kan avräknas mot överskott vid framtida beskattning. Bolagets bedömning är att utifrån den uppbyggnadsfas som pågår i bolaget, så är förutsättningarna för att redovisa en uppskjuten skattefordran avseende underskottsavdrag, hittills inte uppfyllda.

NOT 3 NETTOOMSÄTTNING (KONCERN OCH MODERBOLAG)

TSEK	2025 jan - dec	2024 jan - dec
Sverige	27 220	28 962
Övriga världen	1 911	1 275
Summa	29 130	30 236

NOT 4 LEASINGAVTAL (KONCERN OCH MODERBOLAG)

Kontigo Care har haft kostnader relaterade till leasing av kontorslokaler, bilar samt kontorsmaskiner om TSEK 1 023 (TSEK 958).

TSEK	2025 jan - dec	2024 jan - dec
Framtida minimileaseavgifter som ska erläggas avseende icke uppsägningsbara leasingavtal:		
Förfaller till betalning inom ett år	986	985
Förfaller till betalning senare än ett år, men inom fem år	47	1 035
Förfaller till betalning senare än fem år	0	0
Summa	1 032	2 020

NOT 5 ARVODE TILL REVISORER (KONCERN OCH MODERBOLAG)

TSEK	2025 jan - dec	2024 jan - dec
PwC		
Revisionsuppdrag	416	409
Revisionsverksamhet utöver revisionsuppdraget	13	11
Skatterådgivning	0	16
Övriga tjänster	15	13
Summa	444	449

NOT 6 ANSTÄLLDA OCH PERSONALKOSTNADER (KONCERN OCH MODERBOLAG)

	2025	2024
	jan - dec	jan - dec
Medelantal anställda		
Kvinnor	5	8
Män	6	4
Totalt antal	11	12

Styrelseledamöter, antal vid årets utgång	2025-12-31	2024-12-31
--	------------	------------

Styrelseledamöter		
Kvinnor	0	1
Män	5	6
Totalt	5	7

Löner och andra ersättningar, TSEK	2025-12-31	2024-12-31
Löner och ersättningar	9 169	9 095
Sociala kostnader	3 500	3 270
Pensionskostnader	1 767	1 298
Totala löner, andra ersättningar, sociala kostnader samt pensioner	14 437	13 663

Ersättningar styrelse och verkställande direktör, TSEK	2025	2025	2024	2024
	jan - dec	jan - dec	jan - dec	jan - dec
	Lön/ arvode	Övrig ersättning	Lön/ arvode	Övrig ersättning
Olle Qvarnström, styrelseledamot samt tf styrelseordförande från 2025-11-09	138	0	8	0
Ove Johansson, styrelseordförande	89	5	194	17
Alex Stendahl, styrelseordförande samt tf styrelseledamot från 2025-11-09	142	0	8	0
Jan E Larsson, styrelseledamot	126	0	130	0
Pontus Nobréus, styrelseledamot	100	18	58	6
Matthias Durner, styrelseledamot	56	0	0	0
Mårten Karlsson, fd styrelseledamot	45		119	0
Ulrika Giers, fd styrelseledamot	0	0	0	0
Alex Stendahl, tf VD	85		0	0
Ulrika Giers, fd VD	1 689	54	1 548	45
Ulf Kindefält, fd VD			390	0
Total	2 470	76	2 456	69

Aktierelaterade ersättningar

Föregående år tilldelades anställda kvalificerade personaloptioner vederlagsfritt. Det vägda genomsnittliga verkliga värdet för optioner som tilldelats under perioden, fastställt med hjälp av Black-Scholes värderingsmodell, var 0,86 kr per option. Optionerna är villkorade av att den anställde fullgör tre års tjänstgöring (intjänandeperioden). Optionerna har en avtalsenlig löptid på tre år från tilldelningsdagen. Koncernen har inte någon legal eller informell förpliktelse att återköpa eller reglera optionerna kontant. Den totala kostnad som redovisats i resultaträkningen för de kvalificerade personaloptionerna uppgår till 259 tkr (444 tkr).

Förändringar i antalet utestående aktieoptioner och deras vägda genomsnittliga lösenpris är som följer:

Kvalificerade personaloptioner	2025	2025	2024	2024
	jan - dec	jan - dec	jan - dec	jan - dec
	Genomsnittligt lösenpris i kr per option	Optioner antal	Genomsnittligt lösenpris i kr per option	Optioner antal
Utestående per 1 januari		1 300 000		760 000
Tilldelade			2,00	620 000
Förverkade		-640 000		-80 000
Inlösta				0
Förfallna				0
Utestående per 31 december		660 000		1 300 000

NOT 7 SKATT PÅ ÅRETS RESULTAT

Koncern	2025	2024
	jan - dec	jan - dec
TSEK		
Redovisat resultat före skatt	-2 074	775
Skatt beräknad enligt gällande skattesats (20,6%)	427	-160
Skatteeffekt av ej avdragsgilla kostnader	-22	-12
Skatteeffekt av avdragsgilla kostnader som ej ingår i redovisat resultat före skatt	0	125
Skatteeffekt av ej redovisade underskottsavdrag	-405	47
Redovisad skattekostnad	0	0
Moderbolag	2025	2024
TSEK	jan - dec	jan - dec
Redovisat resultat före skatt	-2 074	776
Skatt beräknad enligt gällande skattesats (20,6%)	427	-160
Skatteeffekt av ej avdragsgilla kostnader	-22	-12
Skatteeffekt av avdragsgilla kostnader som ej ingår i redovisat resultat före skatt	0	125
Skatteeffekt av ej redovisade underskottsavdrag	-405	47
Redovisad skattekostnad	0	0

Det totala utnyttjade underskottet uppgår till TSEK -58 177 (-56 289).

NOT 8 RESULTAT PER AKTIE (KONCERN OCH MODERBOLAG)

Resultat per aktie	2025 jan - dec	2024 jan - dec
Årets resultat, TSEK	-2 074	775
Genomsnittligt antal utestående aktier före utspädning	35 251	30 708
Resultat per aktie före utspädning	-0,06	0,03
Årets resultat, TSEK	-2 074	775
Genomsnittligt antal utestående aktier efter utspädning	35 303	30 944
Resultat per aktie efter utspädning	-0,06	0,03

Resultat per aktie beräknas genom att årets resultat, divideras med det vägda genomsnittliga antalet utestående aktier under året.

	2025 jan - dec	2024 jan - dec
Vägt genomsnittligt antal aktier före utspädning, tusental	35 251	30 708
Vägt genomsnittligt antal aktier efter utspädning, tusental	35 303	30 944
Antal aktier vid periodens utgång före utspädning, tusental	35 251	35 251
Antal aktier vid periodens utgång efter utspädning, tusental	35 251	35 462

Ett optionsprogram (2023 - 2026) avseende kvalificerade personaloptioner infördes år 2023 och löper ut år 2026. Vid fullt nyttjande av dessa skulle antalet aktier öka med 420 000 stycken. Personaloptionerna har gett upphov till en utspädningseffekt under 2024 och 2025 eftersom lösenpriset på optionerna per 2024-12-31 och 2025-12-31 var lägre än marknadsvärdet på aktien.

Ett optionsprogram (2024 - 2027:1) avseende kvalificerade personaloptioner infördes år 2024 och löper ut år 2027. Vid fullt nyttjande av dessa skulle antalet aktier öka med 240 000 stycken. Personaloptionerna har gett upphov till en utspädningseffekt under 2024 och 2025 eftersom lösenpriset på optionerna per 2024-12-31 och 2025-12-31 var lägre än marknadsvärdet på aktien.

Ett optionsprogram (2024 - 2027:2) avseende teckningsoptioner infördes år 2024 och löper ut år 2027. Vid fullt nyttjande av dessa skulle antalet aktier öka med 100 000 stycken. Teckningsoptionerna har inte gett upphov till en utspädningseffekt per 2025-12-31.

NOT 9 BALANSERADE UTGIFTER FÖR UTVECKLINGSARBETEN (KONCERN OCH MODERBOLAG)

TSEK	2025-12-31	2024-12-31
Ingående anskaffningsvärden	58 208	48 274
Inköp	6 951	9 934
Utgående ackumulerade anskaffningsvärden	65 159	58 208
Ingående avskrivningar	-21 010	-17 486
Årets avskrivningar	-5 129	-3 524
Utgående ackumulerade avskrivningar	-26 139	-21 010
Utgående redovisat värde	39 020	37 198

NOT 10 PATENT (KONCERN OCH MODERBOLAG)

TSEK	2025-12-31	2024-12-31
Ingående anskaffningsvärden	1 150	869
Inköp	481	280
Utgående ackumulerade anskaffningsvärden	1 631	1 150
Ingående avskrivningar	-71	-71
Årets avskrivningar	-17	0
Utgående ackumulerade avskrivningar	-88	-71
Utgående redovisat värde	1 543	1 079

NOT 11 MATERIELLA ANLÄGGNINGSTILLGÅNGAR (KONCERN OCH MODERBOLAG)

TSEK	2025-12-31	2024-12-31
Ingående anskaffningsvärden	6 937	6 994
Inköp	812	488
Nedskrivningar/utrangeringar	-473	-546
Utgående ackumulerade anskaffningsvärden	7 275	6 937
Ingående avskrivningar	-3 580	-3 378
Årets avskrivningar	-439	-449
Nedskrivningar/utrangeringar	284	247
Utgående ackumulerade avskrivningar	-3 735	-3 580
Utgående redovisat värde	3 541	3 357

NOT 12 FÖRUTBETALDA KOSTNADER OCH UPPLUPNA INTÄKTER (KONCERN OCH MODERBOLAG)

TSEK	2025-12-31	2024-12-31
Förutbetalda hyror	217	216
Förutbetalda försäkringspremier	47	48
Förutbetalda licensavgifter	116	177
Förutbetalda pensionspremier	141	120
Upplupna intäkter	213	250
Övriga poster	119	127
Summa	853	937

NOT 13 LÅNGFRISTIGA SKULDER (KONCERN OCH MODERBOLAG)

TSEK	2025-12-31	2024-12-31
Skulder som förfaller mellan ett och fem år från balansdagen	0	1 458
Summa	0	1 458

NOT 14 SKULDER SOM AVSER FLERA BALANSPOSTER (KONCERN OCH MODERBOLAG)

TSEK	2025-12-31	2024-12-31
Långfristiga skulder		
Räntebärande skulder till kreditinstitut	0	1 458
Summa	0	1 458
Kortfristiga skulder		
Räntebärande skulder till kreditinstitut	0	2 217
Summa	0	2 217

NOT 15 STÄLLDA SÄKERHETER (KONCERN OCH MODERBOLAG)

TSEK	2025-12-31	2024-12-31
Företagsinteckningar	0	7 000
Summa	0	7 000

Bolaget har 4 inteckningar om totalt 7 000 TSEK i eget förvar.

NOT 16 UPPLUPNA KOSTNADER OCH FÖRUTBETALDA INTÄKTER (KONCERN OCH MODERBOLAG)

TSEK	2025-12-31	2024-12-31
Upplupna löner	597	577
Semesterlöner	436	376
Upplupna sociala avgifter	840	820
Förutbetalda licensintäkter	4 839	4 490
Upplupna konsultkostnader utvecklingsprojekt	162	570
Upplupen uppsägningsreserv, fd VD	1 183	0
Upplupen revision	313	292
Övriga poster	728	749
Summa	9 098	7 875

NOT 17 KASSAFLÖDE (KONCERN OCH MODERBOLAG)

Ej kassaflödespåverkande poster i kassaflödet

TSEK	2025-12-31	2024-12-31
Avskrivningar	5 692	4 192
Kostnad intjänande personaloptioner	259	444
Produktions- och inventeringsdifferenser	83	80
Summa	6 034	4 716

NOT 18 ANDELAR I KONCERNFÖRETAG (MODERBOLAG)

TSEK	2025-12-31	2024-12-31
Anskaffningsvärde Kontigo Care Sweden AB	50	50
Utgående redovisat värde	50	50

Dotterbolag	Org.nr	Säte	Andelar %	Årets	Eget kapital
				resultat TSEK	TSEK
Kontigo Care Sweden AB	559087-1447	Uppsala	100	-1	46

NOT 19 ANTAL AKTIER OCH KVOTVÄRDE (MODERBOLAG)

	2025-12-31	2024-12-31
Antal aktier	35 251 425	35 251 425
Kvotvärde, SEK	0,11	0,11

NOT 20 LIKVIDA MEDEL (KONCERN OCH MODERBOLAG)

Koncern	2025-12-31	2024-12-31
TSEK		
Banktillgodohavanden	14 946	21 863
Summa	14 946	21 863

Moderbolag	2025-12-31	2024-12-31
TSEK		
Banktillgodohavanden	14 932	21 848
Summa	14 932	21 848

NOT 21 VINSTDISPOSITION (MODERBOLAG)

Styrelsen föreslår att till förfogande stående vinstmedel (kronor):

SEK

Fri överkursfond	106 608 911
Balanserat resultat	-96 957 180
Årets resultat	-2 073 726
Summa	7 578 005

disponeras så att i ny räkning överföres 7 578 005

NOT 22 HÄNDELSER EFTER BALANSDAGEN (KONCERN OCH MODERBOLAG)

- I början av 2026 meddelades att CFO, Anja Peters Ohlsson, valt att säga upp sitt uppdrag som CFO.
- I mars meddelades att bolaget inleder en pilotstudie för att marknads testa Previct® Safety, en ny digital lösning inom bolagets Previct-plattform som riktar sig till arbetsgivare och organisationer med behov av verktyg för att arbeta förebyggande med alkohol- och drogrelaterade risker i arbetslivet.
- Den 24:e mars meddelade bolaget att Peter Larsson tillträder som CFO med start den 1:a april.

UNDERSKRIFTER

Årsredovisningen har beslutats 2026-04-29.

Uppsala, 2026-04-29

Olle Qvarnström
Tf styrelseordförande

Jan E Larsson
Styrelseledamot

Pontus Nobrén
Styrelseledamot

Matthias Durner
Styrelseledamot

Alexander Stendahl
Styrelseledamot och tf verkställande direktör

Vår revisionsberättelse har avgivits 2026-04-29
Öhrlings Pricewaterhouse Coopers AB

Niclas Bergenmo
Auktoriserad revisor
Huvudansvarig revisor

Revisionsberättelse

Till bolagsstämman i Kontigo Care AB, org.nr 556956-2795

Rapport om årsredovisningen och koncernredovisningen

Uttalanden

Vi har utfört en revision av årsredovisningen och koncernredovisningen för Kontigo Care AB för år 2025.

Enligt vår uppfattning har årsredovisningen och koncernredovisningen upprättats i enlighet med årsredovisningslagen och ger en i alla väsentliga avseenden rättvisande bild av moderbolagets och koncernens finansiella ställning per den 31 december 2025 och av dessas finansiella resultat och kassaflöde för året enligt årsredovisningslagen. Förvaltningsberättelsen är förenlig med årsredovisningens och koncernredovisningens övriga delar.

Vi tillstyrker därför att bolagsstämman fastställer resultaträkningen och balansräkningen för moderbolaget och koncernen.

Grund för uttalanden

Vi har utfört revisionen enligt International Standards on Auditing (ISA) och god revisionssed i Sverige. Vårt ansvar enligt dessa standarder beskrivs närmare i avsnittet Revisorns ansvar. Vi är oberoende i förhållande till moderbolaget och koncernen enligt god revisorssed i Sverige och har i övrigt fullgjort vårt yrkesetiska ansvar enligt dessa krav.

Vi anser att de revisionsbevis vi har inhämtat är tillräckliga och ändamålsenliga som grund för våra uttalanden.

Styrelsens och verkställande direktörens ansvar

Det är styrelsen och verkställande direktören som har ansvaret för att årsredovisningen och koncernredovisningen upprättas och att de ger en rättvisande bild enligt årsredovisningslagen. Styrelsen och verkställande direktören ansvarar även för den interna kontroll som de bedömer är nödvändig för att upprätta en årsredovisning och koncernredovisning som inte innehåller några väsentliga felaktigheter, vare sig dessa beror på oegentligheter eller misstag.

Vid upprättandet av årsredovisningen och koncernredovisningen ansvarar styrelsen och verkställande direktören för bedömningen av bolagets och koncernens förmåga att fortsätta verksamheten. De upplyser, när så är tillämpligt, om förhållanden som kan påverka förmågan att fortsätta verksamheten och att använda antagandet om fortsatt drift. Antagandet om fortsatt drift tillämpas dock inte om styrelsen och verkställande direktören avser att likvidera bolaget, upphöra med verksamheten eller inte har något realistiskt alternativ till att göra något av detta.

Revisorns ansvar

Våra mål är att uppnå en rimlig grad av säkerhet om huruvida årsredovisningen och koncernredovisningen som helhet inte innehåller några väsentliga felaktigheter, vare sig dessa beror på oegentligheter eller misstag, och att lämna en revisionsberättelse som innehåller våra uttalanden. Rimlig säkerhet är en hög grad av säkerhet, men är ingen garanti för att en revision som utförs enligt ISA och god revisionssed i Sverige alltid kommer att upptäcka en väsentlig felaktighet om en sådan finns. Felaktigheter kan uppstå på grund av oegentligheter eller misstag och anses vara väsentliga om de enskilt eller tillsammans rimligen kan förväntas påverka de ekonomiska beslut som användare fattar med grund i årsredovisningen och koncernredovisningen.

En ytterligare beskrivning av vårt ansvar för revisionen av årsredovisningen och koncernredovisningen finns på Revisorsinspektionens webbplats: www.revisorsinspektionen.se/revisornsansvar. Denna beskrivning är en del av revisionsberättelsen.

Rapport om andra krav enligt lagar och andra författningar

Uttalanden

Utöver vår revision av årsredovisningen och koncernredovisningen har vi även utfört en revision av styrelsens och verkställande direktörens förvaltning för Kontigo Care AB för år 2025 samt av förslaget till dispositioner beträffande bolagets vinst eller förlust.

Vi tillstyrker att bolagsstämman disponerar vinsten enligt förslaget i förvaltningsberättelsen och beviljar styrelsens ledamöter och verkställande direktören ansvarsfrihet för räkenskapsåret.

Grund för uttalanden

Vi har utfört revisionen enligt god revisionsssed i Sverige. Vårt ansvar enligt denna beskrivs närmare i avsnittet Revisorns ansvar. Vi är oberoende i förhållande till moderbolaget och koncernen enligt god revisorssed i Sverige och har i övrigt fullgjort vårt yrkesetiska ansvar enligt dessa krav.

Vi anser att de revisionsbevis vi har inhämtat är tillräckliga och ändamålsenliga som grund för våra uttalanden.

Styrelsens och verkställande direktörens ansvar

Det är styrelsen som har ansvaret för förslaget till dispositioner beträffande bolagets vinst eller förlust. Vid förslag till utdelning innefattar detta bland annat en bedömning av om utdelningen är försvarlig med hänsyn till de krav som bolagets och koncernens verksamhetsart, omfattning och risker ställer på storleken av moderbolagets och koncernens egna kapital, konsolideringsbehov, likviditet och ställning i övrigt.

Styrelsen ansvarar för bolagets organisation och förvaltningen av bolagets angelägenheter. Detta innefattar bland annat att fortlöpande bedöma bolagets och koncernens ekonomiska situation, och att tillse att bolagets organisation är utformad så att bokföringen, medelsförvaltningen och bolagets ekonomiska angelägenheter i övrigt kontrolleras på ett betryggande sätt. Den verkställande direktören ska sköta den löpande förvaltningen enligt styrelsens riktlinjer och anvisningar och bland annat vidta de åtgärder som är nödvändiga för att bolagets bokföring ska fullgöras i överensstämmelse med lag och för att medelsförvaltningen ska skötas på ett betryggande sätt.

Revisorns ansvar

Vårt mål beträffande revisionen av förvaltningen, och därmed vårt uttalande om ansvarsfrihet, är att inhämta revisionsbevis för att med en rimlig grad av säkerhet kunna bedöma om någon styrelseledamot eller verkställande direktören i något väsentligt avseende:

- företagit någon åtgärd eller gjort sig skyldig till någon försummelse som kan föranleda ersättningsskyldighet mot bolaget, eller
- på något annat sätt handlat i strid med aktiebolagslagen, årsredovisningslagen eller bolagsordningen.

Vårt mål beträffande revisionen av förslaget till dispositioner av bolagets vinst eller förlust, och därmed vårt uttalande om detta, är att med rimlig grad av säkerhet bedöma om förslaget är förenligt med aktiebolagslagen.

Rimlig säkerhet är en hög grad av säkerhet, men ingen garanti för att en revision som utförs enligt god revisionsssed i Sverige alltid kommer att upptäcka åtgärder eller försummelser som kan föranleda ersättningsskyldighet mot bolaget, eller att ett förslag till dispositioner av bolagets vinst eller förlust inte är förenligt med aktiebolagslagen.

En ytterligare beskrivning av vårt ansvar för revisionen av förvaltningen finns på Revisorsinspektionens webbplats: www.revisorsinspektionen.se/revisornsansvar. Denna beskrivning är en del av revisionsberättelsen.

Uppsala den 29 april 2026

Öhrlings PricewaterhouseCoopers AB

Niclas Bergenmo
Auktoriserad revisor