

Årsredovisning
för
ECOMB AB (publ)
556454-1109

Räkenskapsåret

2010

Styrelsen och verkställande direktören för ECOMB AB (publ) får härmed avge årsredovisning för räkenskapsåret 2010.

Årsredovisningen är upprättad i svenska kronor, SEK.

Förvaltningsberättelse

Verksamhet

Bolaget ska bedriva verksamhet inom energi- och miljöområdet med huvudinriktning på förbränningsteknik för kommunala och industriella förbrännings- och förgasningsanläggningar samt därtill förenlig verksamhet. Bolaget ska inom angivna område leverera både hårdvara (såsom bl.a. system för ombyggnad av befintliga ångpannor) och mjukvara (renodlade konsulttjänster).

Ägarförhållandet i ECOMB AB (publ);

Aktieägare	A-aktier	B-aktier	Innehav %	Röster %
Tibia Konsult AB	170 454	1 494 074	30,73	30,14
Ulf Hagström	250 000	245 875	9,15	12,25
Eric Norelius	250 000	239 000	9,03	12,14
Martti Poikola	-	119 000	2,20	1,95
Mikael Skönborg	-	106 400	1,96	1,75
Länsförsäkringar Småbolagsfond	-	100 000	1,85	1,64
George Bertfelt	-	62 625	1,16	1,03
Skandinaviska Enskilda Banken S A. NQI	-	58 500	1,08	0,96
Aktieinvest FK AB	-	53 000	0,98	0,87
Rolf Ylitalo	-	50 500	0,93	0,83
Summa	670 454	2 528 974	59,07	63,56

VD's sammanfattning

"ECOMB AB är idag i ett mycket spännande läge och med stora förhoppningar om framtiden kan vi lägga det resultatmässigt svaga 2010 bakom oss. Vi lever på stora kontrakt och ett år utan stora kontrakt slår följaktligen hårt på både omsättning och resultat. Omsättningen minskade därför från 26,9 MSEK 2009 till 4,3 MSEK 2010 och vinsten på 0,6 MSEK 2009 vändes till en förlust på 3,6 MSEK 2010. Den senaste större ordern kom i april 2009, då vi fick en beställning på en leverans av ett Ecotube-system till den andra koleldade pannan i St Ouen, Paris. Ordervärdet var 14 MSEK och projektet avslutades under räkenskapsåret 2009. Med dessa båda mycket lyckade referensprojekt för kol under 2008/09, där NOx-utsläppen reducerades med hela 70%, kunde vi lägga grunden till en fortsatt expansion under 2010, inom en helt ny marknad - koleldade pannor, den enskilt största av våra marknader för panneffektivisering i världen.

Vi följer sedan länge ett strukturerat försäljningsupplägg, där en förstudie av pannan i princip alltid ingår i den initiala fasen med våra kunder. Under året såg vi ett ökat intresse på marknaden, särskilt i Frankrike. Merparten av den internationella orderingången 2010 kan också hänföras till dessa förstudier och bara i Frankrike genomfördes studier på sex olika koleldade pannor.

Den enskilt största ordern kom under hösten - en beställning på ett SNCR (Selective Non Catalytic Reduction)-system från Karlskoga Kraftvärmeverk. Redan 1998 installerades Ecotube-systemet i avfallspannan och utsläppet av NOx (kväveoxider) kunde reduceras med 55% med enbart luft. Nu ville Karlskoga gå vidare och ytterligare sänka sina NOx-utsläpp. Därför valde man att komplettera Ecotube-systemet med ett injiceringsystem för ammoniak. Ordervärdet var drygt 1 MSEK

Övriga intäkter under året utgjordes av reservdelsförsäljning, eldstadsinspektioner och övriga förstudier, bl.a. på biobränsleeldade pannor i USA.

Vi kom också långt i diskussionerna med en större europeisk pannstillverkare beträffande OEM-installationer av Ecotube-systemet i en av deras pannmodeller.

Nyemission 2010

Styrelsen i ECOMB AB (publ) beslutade vid styrelsemötet den 21 oktober 2010, med stöd av bemyndigandet från årsstämman den 21 juni 2010, om en nyemission med företrädesrätt för bolagets aktieägare. Emissionslikviden skall utnyttjas för att stärka rörelsekapitalet samt för expansion av den egna marknadsorganisationen för försäljning av Ecotube-systemet inom i första hand EU, som en följd av det nya EU-direktivet IED (Industrial Emission Directive, hårdare utsläppskrav för industrianläggningar som eldas med bl.a. kol och biobränsle).

Under Q4 genomfördes företrädesemissionen om 7,5 MSEK. Totalt tecknades B-aktier till kursen 3,00 SEK/aktie för sammanlagt 10,2 MSEK, vilket motsvarar en överteckning om 36 procent.

Övertilldelningsoptionen på 1,2 MSEK togs därför i anspråk. Totalt tillfördes ECOMB 8,7 MSEK före emissionskostnader. Företrädesemissionen var garanterad till 5 miljoner kronor via Tibia Konsult AB (Sten K Johnson). 131 nya aktieägare tillkom i emissionen och det totala antalet aktieägare uppgick vid utgången av 2010 till ca 830st.

Övriga händelser under 2010

- Planering av nytt affärsområde ECOMB Combustion Consulting Services (ECCS)
- Boson Energy ny samarbetspartner för Polen och Tjeckien
- Monter på Power-Gen mässan i Amsterdam
- Presentation av Ecotube-systemet på seminariet Haus der Technik, Essen
- Vidareutveckling av ny portabel videokamera för bl.a. eldstadsinspektion

Händelser efter räkenskapsårets utgång

Nyemissionen registreras

Företrädesemissionen i december 2010 registrerades hos Bolagsverket först i januari 2011.

Finansmannen Sten K Johnson tecknade via bolaget Tibia Konsult AB 1.297.966 B-aktier.

Industrifonden, den tidigare tredje största ägaren efter grundarna Eric Norelius och Ulf Hagström, valde att i samband med emissionen avyttra hela sitt innehav, både A- och B-aktier i ECOMB, till Tibia. Totalt har nu Tibia Konsult AB 30% av rösterna i ECOMB och är därmed den största ägaren i bolaget.

Vi ser mycket positivt på att få in nytt blod i ECOMB och Sten K Johnson, med stor industriell erfarenhet, känns helt rätt.

Notering på AktieTorget

Onsdagen den 2 februari 2011 var en milstolpe i ECOMBs historia, i samband med att B-aktien noterades på AktieTorgets lista. Aktien handlades i som högst 7,50 SEK denna historiska dag.

Reservdelsorder

I januari fick vi beställningar på reservdelar från två franska anläggningar. Leveranserna omfattar bl.a. nya Ecotuber och diverse kringutrustning. Genom de vattenkylda Ecotuberna tillsätts luft, vatten och urea för bl.a. NOx-reduktion i pannorna.

Ecotuberna är hjärtat i vår levererade utrustning och i takt med att antalet installationer ökar kommer reservdelsförsäljningen att få en allt större betydelse för vårt kassaflöde.

Tillverkningen kommer att starta omedelbart. Totalt ordervärde ca 0,8 MSEK.

Stororder på 15,5 MSEK till Réunion

ECOMB fick i januari en mycket stor order på en komplett anläggning för att minska utsläppen av CO och NOx från en koleldad panna på Réunion, en fransk paradisö i Indiska Oceanen. Det nya EU-direktivet IED (Industrial Emission Directive) med hårdare utsläppskrav för kol-och biobränsleeldade pannor ligger bakom affären. 15,5 MSEK innebär att detta är ECOMBs enskilt största order någonsin för ombyggnad av en befintlig panna.

Leveransen omfattar ett komplett Ecotube-system med bl.a. 2 Ecotuber, för tillförsel av luft och ev. vatten och en SNCR (Selective Non Catalytic Reduction)-anläggning, där urea-lösning kommer att injiceras i pannan för ytterligare lägre NOx-utsläpp.

Ordern är också ett kvitto på vårt mycket lyckade referensprojekt för koleldade pannor i St Ouen, Paris. Projektet kommer att gå igång direkt och merparten av installationsarbetet beräknas ske under sommaren.

Framtidsutsikter

Med stärkt kassa och storordern från Réunion i ryggen kan vi nu verkställa den expansion vi planerat för, främst expandera på marknads- och försäljningssidan för att möta den ökande efterfrågan på utsläppsbegränsande teknik, som en följd av bl.a. EU:s nya utsläppsdirektiv Industrial Emissions Directive (IED) och nya MACT (Maximum Achievable Control Technology) i USA. Det senare direktivet är relativt nytt och något som kan få en stor betydelse för våra möjligheter att snabbt komma tillbaka på den nordamerikanska marknaden.

Vi kommer att följa den inslagna vägen med internationella partnerskap och ECOMB kommer fr o.m. 2011 att arbeta med två typer av partners; Territory Partner med marknadsansvar för ett geografiskt område eller marknadssegment och Advisory Partner med specialkompetens inom ECOMB-gruppen och en mer obunden roll när det gäller marknaden. Vi kommer att arbeta hårt för att knyta till oss nya partners på världsmarknaden.

Rekryteringen av ny personal till huvudkontoret i Södertälje är redan igång, något som uppstarten av det nya affärsområdet ECCS (ECOMB Combustion Consulting Services) är avhängigt av.

Avslutningsvis vill jag tacka våra medarbetare, partners och gamla aktieägare för insatserna under det gångna året och hälsa alla nya aktieägare varmt välkomna till ett spännande 2011.

Ulf Hagström, VD

Flerårsöversikt

Kkr	2010	2009	2008	2007	2006
Nettoomsättning	3 730	27 277	21 386	9 516	20 452
Rörelsemarginal (%)	-95	2	-3	-50	12
Kassalikviditet (%)	217	164	105	131	190
Soliditet (%)	49	57	25	32	48
Eget kapital	4 667	4 863	3 501	4 123	8 734
Resultat per aktie (SEK)	neg	0,36	neg	neg	1,09
Eget kapital per aktie (SEK)	2,16	1,94	1,52	1,79	3,79

Förslag till behandling av ansamlad förlust

Styrelsen föreslår att den ansamlade förlusten:

balanserad förlust	-1 066 641
årets förlust	-3 617 193
	-4 683 834

behandlas så att

i ny räkning överföres	-4 683 834
------------------------	------------

Bolagets resultat och ställning i övrigt framgår av efterföljande resultat- och balansräkning samt kassaflödesanalys med tilläggsupplysningar.

Resultaträkning	Not	2010-01-01 -2010-12-31	2009-01-01 -2009-12-31
Nettoomsättning		3 730 066	27 277 177
Förändring pågående arbete för annans räkning		303 311	-198 581
Övriga rörelseintäkter		72 534	469 971
		4 105 911	27 548 567
Rörelsens kostnader			
Handelsvaror		-766 369	-1 633 667
Övriga externa kostnader	1	-3 506 723	-22 002 596
Personalkostnader	2,3	-3 184 773	-2 658 053
Avskrivningar	4	-24 757	-27 964
Övriga rörelsekostnader		-181 358	-667 960
		-7 663 980	-26 990 240
Rörelseresultat		-3 558 069	558 327
Resultat från finansiella poster			
Övriga ränteintäkter och liknande resultatposter		19 876	82
Räntekostnader och liknande resultatposter		-79 000	-104 688
Resultat efter finansiella poster		-3 617 193	453 721
Årets resultat		-3 617 193	453 721

Balansräkning	Not	2010-12-31	2009-12-31
Tillgångar			
Anläggningstillgångar			
<i>Immateriella anläggningstillgångar</i>			
Patent	5	1	1
<i>Materiella anläggningstillgångar</i>			
Inventarier, verktyg och installationer	6	17 392	42 150
<i>Finansiella anläggningstillgångar</i>			
Andra långfristiga värdepappersinnehav		1	1
Uppskjuten skattefordran	7	0	3 518 558
		1	3 518 559
Summa anläggningstillgångar		17 394	3 560 710
Omsättningstillgångar			
<i>Varulager m m</i>			
Förnödenheter		25 000	45 243
Pågående arbete för annans räkning	8	0	18 112
		25 000	63 355
<i>Kortfristiga fordringar</i>			
Kundfordringar		720 650	238 470
Aktuella skattefordringar		98 010	106 920
Övriga fordringar	9	590 098	243 993
Förutbetalda kostnader och upplupna intäkter	10	212 628	1 637 775
		1 621 386	2 227 158
<i>Kortfristiga placeringar</i>			
Övriga kortfristiga placeringar		534 020	514 181
Kassa och bank		7 292 258	2 207 359
Summa omsättningstillgångar		9 472 664	5 012 053
Summa tillgångar		9 490 058	8 572 763

Eget kapital och skulder

Eget kapital	11		
<i>Bundet eget kapital</i>			
Aktiekapital	12	1 254 204	1 254 204
Reservfond		230 241	230 241
		1 484 445	1 484 445
<i>Fritt eget kapital</i>			
Överkursfond		927 000	927 000
Pågående nyemission	13	6 939 583	0
Balanserat resultat		-1 066 641	1 998 195
Årets resultat		-3 617 193	453 723
		3 182 749	3 378 918
Summa eget kapital		4 667 194	4 863 363
Långfristiga skulder			
Checkräkningskredit	14	462 764	698 846
Kortfristiga skulder			
Skulder till kreditinstitut		200 000	550 015
Förskott från kunder	8	215 440	0
Leverantörsskulder		2 384 657	1 381 061
Övriga skulder		223 421	73 709
Upplupna kostnader och förutbetalda intäkter	15	1 336 582	1 005 769
		4 360 100	3 010 554
Summa eget kapital och skulder		9 490 058	8 572 763
Ställda säkerheter			
<i>För egna skulder och avsättningar</i>			
Företagsinteckningar		2 000 000	2 000 000
Ansvarsförbindelser		Inga	Inga

		2010-01-01	2009-01-01
Kassaflödesanalys	Not	-2010-12-31	-2009-12-31
Den löpande verksamheten			
Resultat efter finansiella poster		-3 617 193	453 722
Justeringar för poster som inte ingår i kassaflödet, m.m		24 757	27 963
Kassaflöde från den löpande verksamheten före förändringar av rörelsekapital		-3 592 436	481 685
Kassaflöde från förändringar i rörelsekapitalet			
Förändring av varulager		38 355	-18 112
Förändring av kortfristiga fordringar		605 772	6 344 226
Förändring av kortfristiga skulder		1 349 546	-6 665 528
Kassaflöde från den löpande verksamheten		1 993 673	-339 414
Investeringsverksamheten			
Investeringar i materiella anläggningstillgångar		0	34 700
Kassaflöde från investeringsverksamheten		0	34700
Finansieringsverksamheten			
Pågående nyemission		6 939 583	0
Nyemission		0	103 000
Överkursfond		0	927 000
Långfristiga skulder		-236 082	-73 589
Kortfristiga placeringar		-19 839	0
Kassaflöde från finansieringsverksamheten		6 683 662	956 411
Årets kassaflöde		5 084 899	1 133 382
Likvid medel vid årets början			
Likvida medel vid årets början		2 207 359	1 073 978
Likvida medel vid årets slut		7 292 258	2 207 359

Tilläggsupplysningar

Redovisnings- och värderingsprinciper

Årsredovisningen har upprättats enligt årsredovisningslagen och Bokföringsnämndens allmänna råd.

Principerna är oförändrade jämfört med föregående år.

Fordringar har upptagits till de belopp varmed de beräknas inflyta.

Fordringar och skulder i utländsk valuta har omräknats till balansdagens kurs. Kursdifferenser på rörelsefordringar och rörelseskulder netto redovisas i rörelseresultatet medan kursdifferenser på finansiella fordringar och skulder netto redovisas som finansiell post.

Varulager har värderats till det lägsta av anskaffningsvärdet och nettoförsäljningsvärdet på balansdagen. Erforderligt avdrag för inkurans har gjorts.

Företaget redovisar utförda tjänsteuppdrag på löpande räkning i enlighet med BFNs alternativregel i BFNAR 2003:3. Det innebär att intäkten redovisas i den takt som utförda tjänster faktureras och utgifterna redovisas som kostnad när de uppkommer. Pågående, ej fakturerade tjänsteuppdrag, tas inte upp som tillgång i balansräkningen.

Övriga tillgångar och skulder har upptagits till anskaffningsvärden där inget annat anges.

Periodisering av inkomster och utgifter har skett enligt god redovisningssed.

Noter

1 Arvode och kostnadsersättning

Med revisionsuppdrag avses granskning av årsredovisningen och bokföringen samt styrelsens och verkställande direktörens förvaltning, övriga arbetsuppgifter som det ankommer på bolagets revisor att utföra samt rådgivning eller annat biträde som föranleds av iakttagelser vid sådan granskning eller genomförandet av sådana övriga arbetsuppgifter. Allt annat är andra uppdrag.

	2010	2009
Revisionsuppdrag	26 340	32 540

2 Könsfördelning i företagsledningen

	2010	2009
Styrelseledamöter		
Kvinnor	0	0
Män	4	4
	4	4
Verkställande direktör och övriga befattningshavare		
Män	1	1

3 Anställda och personalkostnader

	2010	2009
Medelantalet anställda		
Kvinnor	1	1
Män	4	4
	5	5
Löner, ersättningar och sociala kostnader		
Löner och andra ersättningar till styrelse och VD	486 980	561 900
Löner och andra ersättningar till övriga anställda	1 490 420	1 264 902
Pensionskostnader till styrelse och VD	155 935	31 048
Pensionskostnader till övriga anställda	204 057	95 751
Övriga sociala kostnader	799 664	626 314
	3 137 056	2 579 915

4 Avskrivningar

Anläggningstillgångar skrivs av enligt plan över den förväntade nyttjandeperioden med hänsyn till väsentligt restvärde. Följande avskrivningsprocent tillämpas:

Materiella anläggningstillgångar

Inventarier, verktyg och installationer 20 %

5 Patent

	2010-12-31	2009-12-31
Ackumulerade anskaffningsvärden		
Ingående ackumulerade anskaffningsvärde	3 259 910	3 259 910
Utgående ackumulerade anskaffningsvärden	3 259 910	3 259 910
Ackumulerade avskrivningar		
Ingående ackumulerade avskrivningar	-3 259 909	-3 259 909
Utgående ackumulerade avskrivningar	-3 259 909	-3 259 909
Utgående balans	1	1

6 Inventarier, verktyg och installationer

	2010-12-31	2009-12-31
Ackumulerade anskaffningsvärden		
Ingående ackumulerade anskaffningsvärde	666 827	701 527
Inköp	0	7 995
Försäljningar/utrangeringar	-238 806	-42 695
Utgående ackumulerade anskaffningsvärden	428 021	666 827
Ackumulerade avskrivningar		
Ingående ackumulerade avskrivningar	-624 677	-596 714
Försäljningar/utrangeringar	238 806	0
Årets avskrivningar	-24 758	-27 963
Utgående ackumulerade avskrivningar	-410 629	-624 677
Utgående balans	17 392	42 150

7 Uppskjuten skattefordran

Skattevärdet av outnyttjade underskottsavdrag har tidigare aktiverats. En förutsättning för detta är att det är sannolikt att dessa kommer att medföra lägre skatteutbetalningar i framtiden. Tidsaspekten för detta bedöms nu som alltför lång varför aktiveringen i år har återförts.

Ackumulerat skattemässigt underskottsavdrag att framledes utnyttja uppgår till 21,3 MSEK.

8 Pågående arbeten

	2010-12-31	2009-12-31
Nedlagda kostnader	321 423	18 112
Delfakturerat	-536 863	0
	-215 440	18 112

9 Övriga fordringar

	2010-12-31	2009-12-31
Forran för svensk och utländsk moms	588 138	241 360
Övrigt	1 960	2 633
	590 098	243 993

10 Förutbetalda kostnader och upplupna intäkter

	2010-12-31	2009-12-31
Förutbetalda hyror	81 089	80 216
Förutbetald billeasing	41 919	70 517
Förutbetalda försäkringspremier	71 753	70 415
Upplupna projektintäkter	0	1 398 506
Övrigt	17 867	18 121
	212 628	1 637 775

11 Förändring av eget kapital

Antal A-aktier: 670 454 st

Antal B-aktier: 1 837 953 st

	Aktie- kapital	Reservfond	Överkurs- fond	Balanserat resultat	Årets resultat
Belopp vid årets ingång	1 254 204	230 241	927 000	1 998 195	453 723
Disposition enligt beslut av årets årsstämma:				453 722	-453 722
Uppskjuten skattefordran				-3 518 558	
Pågående nyemission				6 939 583	
Årets resultat					-3 617 193
Belopp vid årets utgång	1 254 204	230 241	927 000	5 872 942	-3 617 192

12 Antal aktier

Fördelning mellan A och B aktier.

Aktieslag	2010	2009	2008	2007
A-aktier	670 454	670 454	670 454	0
B-aktier	1 837 953	1 837 953	1 631 953	0
	2 508 407	2 508 407	2 302 407	0

13 Pågående nyemission

Den under slutet av 2010 genomförda nyemissionen registrerades av Bolagsverket den 18 januari 2011. Nedan visas hur emissionslikviden fördelas

Fördelning emissionslikvid	Kronor
Aktiekapitalet tillförs	1 454 203
Överkursfonden tillförs	5 536 379
Inbetalt efter räkenskapsårets utgång	-50 999
	6 939 583

Aktiefördelning efter registrering av nyemissionen	Antal
A-aktier	670 454
B-aktier	4 746 360
	5 416 814

14 Checkräkningskredit

	2010-12-31	2009-12-31
Beviljad kredit	1 500 000	1 000 000
Utnyttjad kredit	462 764	698 846
<u>Ställda säkerheter</u>		
Företagsinteckningar	2 000 000	2 000 000

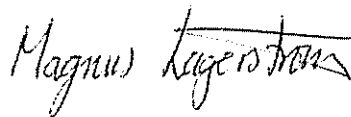
15 Upplupna kostnader och förutbetalda intäkter

	2010-12-31	2009-12-31
Personalrelaterande ersättningar och avgifter	815 743	378 537
Övrigt	49 999	627 232
Konsultarvoden och anslutning AktieTorget	470 840	0
	1 336 582	1 005 769

Södertälje den 6 april 2011




Göran Ernstsson
Ordförande



Magnus Lagerström




Eric Norelius



Ulf Hagström
Verkställande direktör

Revisorspåteckning

Min revisionsberättelse har lämnats den 11 april 2011.



Jan Ekeman
Auktoriserad revisor



Revisionsberättelse

Till årsstämman i ECOMB AB (publ)

Organisationsnummer 556454-1109

Jag har granskat årsredovisningen och bokföringen samt styrelsens och verkställande direktörens förvaltning i ECOMB AB (publ) för räkenskapsåret 2010-01-01 -- 2010-12-31. Det är styrelsen och verkställande direktören som har ansvaret för räkenskapshandlingarna och förvaltningen och för att årsredovisningslagen tillämpas vid upprättandet av årsredovisningen. Mitt ansvar är att uttala mig om årsredovisningen och förvaltningen på grundval av min revision.

Revisionen har utförts i enlighet med god revisions sed i Sverige. Det innebär att jag planerat och genomfört revisionen för att med hög men inte absolut säkerhet försäkra mig om att årsredovisningen inte innehåller väsentliga felaktigheter. En revision innefattar att granska ett urval av underlagen för belopp och annan information i räkenskapshandlingarna. I en revision ingår också att pröva redovisningsprinciperna och styrelsens och verkställande direktörens tillämpning av dem samt att bedöma de betydelsefulla uppskattningar som styrelsen och verkställande direktören gjort när de upprättat årsredovisningen samt att utvärdera den samlade informationen i årsredovisningen. Som underlag för mitt uttalande om ansvarsfrihet har jag granskat väsentliga beslut, åtgärder och förhållanden i bolaget för att kunna bedöma om någon styrelseledamot eller verkställande direktören är ersättningsskyldig mot bolaget. Jag har även granskat om någon styrelseledamot eller verkställande direktören på annat sätt har handlat i strid med aktiebolagslagen, årsredovisningslagen eller bolagsordningen. Jag anser att min revision ger mig rimlig grund för mina uttalanden nedan.

Årsredovisningen har upprättats i enlighet med årsredovisningslagen och ger en rättvisande bild av bolagets resultat och ställning i enlighet med god redovisnings sed i Sverige. Förvaltningsberättelsen är förenlig med årsredovisningens övriga delar.

Jag tillstyrker att årsstämman fastställer resultaträkningen och balansräkningen, förlusten behandlas enligt förslaget i förvaltningsberättelsen och beviljar styrelsens ledamöter och verkställande direktören ansvarsfrihet för räkenskapsåret.

Täby 2011-04-11

Jan Ekeman
Auktoriserad revisor FAR