

Årsredovisning för

EatGood Sweden AB

556800-6703

Räkenskapsåret

2021-01-01 - 2021-12-31

Förvaltningsberättelse

Styrelsen och verkställande direktören för EatGood Sweden AB, 556800-6703 får härmed avge årsredovisning för 2021.

VD-inledning

Försäljning under 2021 uppgick till 3,75 Msek för helåret (jämförelse 2020 c:a 2,69 Msek) Arbetet med att få upp farten i USA har tagit rejäla kliv framåt med nya MAFSI återförsäljare och därtill kopplade aktiviteter avseende utbildning av ett knappt 20-tal av dessa MAFSI återförsäljare vilket innebär en täckning av USA's delstater till 85%. För online försäljning använder sig Lightfry av Webstaurant.com som komplement till MAFSI återförsäljarna. Under året tillkom nya distributörer på den internationella marknaden, bland annat Storbritannien för Lightfry som produkt, vilket kommer stärka bolaget på sikt. 2021 blev ett år då bolaget förstärkte sin ekonomi genom en nyemission för att säkerställa bolagets drift över tid samt det fortsatta arbetet med certifiering för ytterligare marknader t.ex Kanada och Australien, samt för att förbättra positionen avseende försäljningsmöjligheter. Att optimera Lightfry cooking system till nya nivåer sker kontinuerligt samt genomförandet av marknadsaktiviteter, som antligen åter kom igång under augusti 2021, är steg för att förbättra vår positionering inför 2022. Bolaget skall dra nytta av marknadsfaktorer som pekar för Lightfry och Air Fry Technology nämligen miljö, hälsa, kraftigt stigande energi- och vegetabiliska olje-priser. Viktigt för många restarangkedjor är också i dessa tider att säkerställa fortsatt drift även vid en eventuell brist på vegetabiliska oljor och i det fallet så har Lightfry en given position i fråga om att säkra produktion och försäljning över tid. - säger VD Henrik Önnermark, Eatgood Sweden AB.

Allmänt om verksamheten

Bolagets verksamhet består av utveckling, tillverkning, marknadsföring och försäljning av produkter för storkök såsom restauranger och andra näringsställen på den internationella marknaden. Bolagets huvudprodukt är en varmluftsugn (Air Fry Technology), med varumärket Lightfry, avsedd för fritering av pommes frites och andra råvaror utan användning av olja. Dessutom kan Lightfry användas till att ångkoka, grilla, rosta och torka olika färska grönsaker, rotfrukter likväi som kött, kyckling, panerade produkter etc, med ett fantastiskt resultat. Lightfry-ugnen ligger allt mer rätt i tiden med värden som hälsa, matkvalitet, miljö, säkerhet och bättre ekonomi. Dess unika process gynnar trender mot hälsosammare kostvanor samt minskar problem med fetma och övervikt. Luftfritöser för och på konsumentmarknaden har formligen exploderat de senaste åren, och även under innevarande år i spåren pandemin, vilket verkar ha accelererat den utvecklingen vilket ger oss en väldigt bra drivkraft på hela den globala marknaden. Luftfritering är nu accepterat fullt ut och är här för att stanna.

Gott läge för produktion/sälj - lager och uppbyggnad av lager ger möjlighet till leveranser

Under 2021 så har många olika producenter haft svårigheter med att få tag på komponenter för att kunna producera och leverera. Eatgood har alltid haft ett större lager för produktion vilket varit ett lyckokast då vi inte ännu upplevt någon brist som påverkat produktion och våra leveransmöjligheter. Lagret som vi har haft och den mängd som funnits har inneburit att vi har kunnat beställa hem komponenter i tid innan befintligt lager tagit slut. Eatgood med Lightfry är lite av ett unikum av leverantörer som fortfarande kan leverera med normala ledtider om 2-4 arbetsveckor. Att ha ett större lager har inte alltid setts som positivt men det senaste året så har det synsättet skiftat kraftigt till att vara en riktigt värdefull tillgång som skapar stabilitet.

Uppgift om de största aktieägarna per 2021-12-31 finnes i not 13. Bolagets säte är förlagt till Borås kommun.



Utveckling av företagets verksamhet, resultat och ställning

| | 2021-12-31 | 2020-12-31 | 2019-12-31 | 2018-12-31 | Belopp i kkr 2017-12-31 |
|-----------------------------------|------------|------------|------------|------------|----------------------------|
| Nettoomsättning | 3 745 | 2 687 | 3 946 | 10 156 | 1 356 |
| Resultat efter finansiella poster | -3 810 | -2 738 | -4 515 | -2 810 | -7 110 |
| Balansomslutning | 14 672 | 8 859 | 9 814 | 7 739 | 9 577 |
| Soliditet % | 74 | 37 | 62 | 24 | 54 |

Väsentliga händelser under räkenskapsåret

- * Nyemission 2021
- * Ventless huv godkänd för USA marknaden
- * Marknadsutveckling - vegetabiliska oljor och el steg kraftigt under 2021
- * Mässor öppnade upp under andra halvåret - efter 18 månaders uppehåll
- * Uppföljningsorder från USA distributör i samband med ny godkänd certifiering
- * Uppföljningsorder av Lightfry till Australian Navy
- * Ny design klar på silikonlist från Italiensk leverantör för optimerad funktion
- * Nya distributörer, WIDAB i Sverige och Cuisinequip i Storbritannien
- * Konsumentmarknaden för luftfritöser, fortsatt stark tillväxt

Nyemission 2021

I april genomfördes en nyemission som hade en teckningsgrad om 255% och nyemissionen tillförde bolaget 12 Msek minus emissionskostnader om 600kkr. Idag står bolaget väl rustat för ökad försäljning och leveranser. Idag har vi ett bolag med väldigt låg skuldsättningsgrad och vid årsskiftet en soliditet om 74%. Vi har handlingsutrymme och vi kommer att ta plats på marknaden.

Ventless huv godkänd för USA marknaden

I Q4 2021 blev så äntligen en ventless huv godkänd för Lightfry som kan marknadsföras på USA marknaden. Ventless är det segment som växer snabbast och det viktigaste vapnet att ha som funktion till sin maskinutrustning för att kunna ta order. Ventless innebär att man kan använda en maskinutrustning t.ex Lightfry utan att behöva koppla in den till extern ventilation. Stora godkända ventilationsanläggningar är väldigt kostsamma varför många drar sig för att investera i annan utrustning än utrustning som är godkänd som ventless. Detta är stort, särskilt om man vill in på C-stores, convenience stores, typ Seven-11 och bensinmackar. C-stores t.ex kommer inte installera en godkänd ventilationsanläggning utan väljer ventless utrustning. Lightfry med ventless-lösning kommer sätta fart på försäljningen och innebära ett stort lyft med helt ny och förbättrad position samt generera ordentligt ökad försäljning

Marknadsutveckling - priser avseende vegetabiliska oljor och el steg kraftigt under 2021

Lightfry har väldigt många fördelar med luftfriteringsteknik t.ex ingen kostnad för olja, låg elförbrukning, ingen risk för oljebränder, låg risk för personskador, hälsosammare mat, lättare att hålla rent i lokaler osv. Under 2021 så kom de slutgiltiga incitamenten, ekonomiska sådana, då priset på vegetabiliska oljor steg med över 100% och det året då elpriset slog i taket. Dessa faktorer vill vi påstå är de kraftigaste "drivers" som vi har haft som vind i seglen för att verkligen lyfta Lightfry och Air Fry Technology som ett alternativ att investera i långsiktigt. När det svider riktigt ordentligt ekonomiskt med att fritera i olja söker man alternativen. Det är uppenbart så, då vi får mycket mer inspel och förfrågningar om Lightfry från alla olika marknader inklusive vår hemmamarknad Sverige.

Mässor öppnade upp under andra halvåret - efter 18 månaders uppehåll

Strategisk marknadsföring under 2021 har inneburit att äntligen efter mer än 18 månaders uppehåll drog vi igång med våra första två mässor i London i slutet av september tillsammans med Cuisinequip. Den följdes upp med NACS show i Chicago med och av HB Specialty foods i början av oktober. Turligt nog så hann vi med den största av mässorna HOST i Milano i mitten av oktober innan pandemin åter slog till i slutet av oktober vilken var mycket värdefullt. Eatgood och varumärket Lightfry tar kliv framåt som etablerat varumärke och produkt, successivt på den globala marknaden och intresset får definitivt också en skjuts genom våra samarbetspartners MAFSI återförsäljarna i USA med deras omfattande kundbas och kontakter på marknaden för restaurangutrustning.

Väsentliga risker och osäkerhetsfaktorer

Det uppkomna kriget och den ryska invasionen av Ukraina kommer ge effekter inom många områden exempelvis för komponentförsörjning och på tillgång av råvaror och artiklar som behövs till bolagets produktion. Storleken avseende inverkan och dess omfattning som denna invasionen och krig kan ha på bolagets verksamhet är svår att bedöma. Bolaget kommer försöka att ligga i framkant för att säkerställa komponent och varuförsörjning för att lösa situationen och läget på marknaden.

Produktionskapacitet skulle på sikt kunna bli ett problem om försäljning och inkommande order kommer in i en mängd som överträffar våra förväntningar. Produktionskapaciteten slår i så fall direkt på leveransmöjlighet till våra distributörer som i vissa fall kan bli begränsade. Under en kraftigare ökning av orderingången och därigenom försäljning så kan likviditeten också bli lidande pga lageruppbbyggnad, ledtid mellan första inköp av komponenter tills fakturering och likvid erhålls oftast efter utleverans av sålda Lightfry-enheter. Bolaget anser dock att eventuellt uppdykande utmaningar kring produktionskapaciteten är hanterbara.

En fortsatt utdragen pandemi med Covid-19 kan antas påverka utvecklingen negativt gällande företagets verksamhet med försäljning på en internationell marknad, som i vissa fall fortfarande är nedstängd och medför begränsningar i resande samt även rörande ställning och resultat.

Eget kapital

| | | Aktiekapital | Fond för utvecklingsutgifter |
|--|-------------------|---------------------|------------------------------|
| Bundet eget kapital | | | |
| Ingående balans | | 1 130 081 | 143 415 |
| Nyemission | | 665 040 | |
| <i>Omföring mellan poster i eget kapital</i> | | | |
| Avskrivning aktiverade utvecklingskostnader | | | -143 415 |
| Vid årets utgång | | 1 795 121 | - |
| | | | |
| | | Balanserat resultat | Årets resultat |
| Fritt eget kapital | | | |
| Ingående balans | Överkursfond | 38 400 796 | -33 625 279 |
| Nyemission | | 10 736 608 | -2 738 404 |
| <i>Omföring mellan poster i eget kapital</i> | | | |
| Föregående års resultat | | -2 738 404 | 2 738 404 |
| Avskrivning aktiverade utvecklingskostnader | | 143 415 | |
| Årets resultat | | | -3 810 495 |
| Vid årets utgång | 49 137 404 | -36 220 268 | -3 810 495 |

Förslag till disposition av företagets vinst eller förlust

| | <i>Belopp i kr</i> |
|--|--------------------|
| Styrelsen föreslår att till förfogande stående vinstmedel; | |
| Balanserat resultat | 12 917 137 |
| Årets resultat | <u>-3 810 495</u> |
| | 9 106 642 |
| | |
| Disponeras för; | |
| Balanseras i ny räkning | <u>9 106 642</u> |
| Summa | 9 106 642 |

Vad beträffar resultat och ställning i övrigt hänvisas till efterföljande resultat- och balansräkning med tillhörande noter



Resultaträkning

| Belopp i kr | Not | 2021-01-01- 2021-12-31 | 2020-01-01- 2020-12-31 |
|--|-----|---------------------------|---------------------------|
| Nettoomsättning | | 3 745 464 | 2 687 258 |
| Övriga rörelseintäkter | 2 | 189 589 | 901 195 |
| | | <u>3 935 053</u> | <u>3 588 453</u> |
| Rörelsens kostnader | | | |
| Råvaror och förnödenheter | | -2 484 146 | -1 814 057 |
| Övriga externa kostnader | | -2 275 170 | -1 461 392 |
| Personalkostnader | 3 | -2 541 152 | -2 568 375 |
| Av/nedskrivningar av materiella och immateriella anläggningstillgångar | | -217 648 | -233 148 |
| Övriga rörelsekostnader | | -96 578 | -47 555 |
| Rörelseresultat | | <u>-3 679 641</u> | <u>-2 536 074</u> |
| Resultat från finansiella poster | | | |
| Räntekostnader och liknande kostnader | | -130 854 | -202 330 |
| Resultat efter finansiella poster | | <u>-3 810 495</u> | <u>-2 738 404</u> |
| Resultat före skatt | | <u>-3 810 495</u> | <u>-2 738 404</u> |
| Årets resultat | | <u>-3 810 495</u> | <u>-2 738 404</u> |



Balansräkning

| Belopp i kr | Not | 2021-12-31 | 2020-12-31 |
|--|-----|------------|------------|
| TILLGÅNGAR | | | |
| Anläggningstillgångar | | | |
| Immateriella anläggningstillgångar | | | |
| Balanserade utgifter för utvecklingsarbeten och liknande arbeten | 4 | - | 143 415 |
| | | | 143 415 |
| Materiella anläggningstillgångar | | | |
| Nedlagda utgifter på annans fastighet | 5 | 64 552 | 68 348 |
| Inventarier, verktyg och installationer | 6 | 135 820 | 217 257 |
| | | 200 372 | 285 605 |
| Summa anläggningstillgångar | | 200 372 | 429 020 |
| Omsättningstillgångar | | | |
| Varulager mm | | | |
| Råvaror/halvfabrikat | 7 | 4 379 213 | 3 191 802 |
| Färdiga varor och handelsvaror | | 3 869 750 | 4 680 396 |
| Förskott till leverantörer | | 117 856 | - |
| | | 8 366 819 | 7 872 198 |
| Kortfristiga fordringar | | | |
| Kundfordringar | | 426 620 | 229 467 |
| Aktuell skattefordran | 8 | 33 704 | 33 704 |
| Övriga fordringar | | 197 178 | 37 739 |
| Förutbetalda kostnader och upplupna intäkter | | 128 522 | 201 516 |
| | | 786 024 | 502 426 |
| Kassa och bank | | 5 318 769 | 54 949 |
| Summa omsättningstillgångar | | 14 471 612 | 8 429 573 |
| SUMMA TILLGÅNGAR | | 14 671 984 | 8 858 593 |

Balansräkning

| <i>Belopp i kr</i> | <i>Not</i> | <i>2021-12-31</i> | <i>2020-12-31</i> |
|--|------------|-------------------|-------------------|
| EGET KAPITAL OCH SKULDER | | | |
| <i>Eget kapital</i> | | | |
| <i>Bundet eget kapital</i> | | | |
| Aktiekapital | | 1 795 121 | 1 130 081 |
| Fond för utvecklingsutgifter | | - | 143 415 |
| | | <u>1 795 121</u> | <u>1 273 496</u> |
| <i>Fritt eget kapital</i> | | | |
| Balanserad vinst eller förlust | | 12 917 137 | 4 775 517 |
| Årets resultat | | -3 810 495 | -2 738 404 |
| | | <u>9 106 642</u> | <u>2 037 113</u> |
| Summa eget kapital | | <u>10 901 763</u> | <u>3 310 609</u> |
| <i>Långfristiga skulder</i> | | | |
| Övriga skulder till kreditinstitut | 9 | 364 140 | 2 421 594 |
| | | <u>364 140</u> | <u>2 421 594</u> |
| <i>Kortfristiga skulder</i> | | | |
| Skulder till kreditinstitut | | 431 820 | 643 556 |
| Förskott från kunder | | 707 559 | 170 178 |
| Leverantörsskulder | | 889 092 | 407 031 |
| Övriga kortfristiga skulder | | 668 291 | 1 175 407 |
| Upplupna kostnader och förutbetalda intäkter | | 709 319 | 730 218 |
| | | <u>3 406 081</u> | <u>3 126 390</u> |
| SUMMA EGET KAPITAL OCH SKULDER | | <u>14 671 984</u> | <u>8 858 593</u> |

Kassaflödesanalys

| <i>Belopp i kr</i> | <i>Not</i> | <i>2021-01-01- 2021-12-31</i> | <i>2020-01-01- 2020-12-31</i> |
|---|------------|-----------------------------------|-----------------------------------|
| Den löpande verksamheten | | | |
| Resultat efter finansiella poster | | -3 810 495 | -2 738 404 |
| Justeringar för poster som inte ingår i kassaflödet, m m | 10 | 194 648 | 258 310 |
| | | <u>-3 615 847</u> | <u>-2 480 094</u> |
| Kassaflöde från den löpande verksamheten före förändringar av rörelsekapital | | -3 615 847 | -2 480 094 |
| <i>Kassaflöde från förändringar i rörelsekapital</i> | | | |
| Ökning(-)/Minskning (+) av varulager | | -494 621 | 1 013 855 |
| Ökning(-)/Minskning (+) av rörelsefordringar | | -283 598 | -183 209 |
| Ökning(+)/Minskning (-) av rörelseskulder | | 491 427 | 691 121 |
| Kassaflöde från den löpande verksamheten | | -3 902 639 | -958 327 |
| Investeringsverksamheten | | | |
| Förvärv av materiella anläggningstillgångar | | - | -103 900 |
| Avyttring av materiella anläggningstillgångar | | 34 000 | - |
| Kassaflöde från investeringsverksamheten | | 34 000 | -103 900 |
| Finansieringsverksamheten | | | |
| Nyemission | | 11 401 648 | - |
| Resultat från terminkontrakt | | - | -25 162 |
| Upptagna lån | | - | 1 629 875 |
| Amortering av lån | | -2 269 190 | -537 537 |
| Kassaflöde från finansieringsverksamheten | | 9 132 458 | 1 067 176 |
| Årets kassaflöde | | 5 263 819 | 4 949 |
| Likvida medel vid årets början | | 54 950 | 50 000 |
| Likvida medel vid årets slut | | 5 318 769 | 54 949 |

Noter

Not 1 Redovisningsprinciper

Belopp i kr om inget annat anges

Allmänna redovisningsprinciper

Årsredovisningen har upprättats i enlighet med årsredovisningslagen och Bokföringsnämndens allmänna råd BFNAR 2012:1 Årsredovisning och koncernredovisning (K3).

Värderingsprinciper m m

Tillgångar, avsättningar och skulder har värderats utifrån anskaffningsvärden om inget annat anges nedan.

Immateriella anläggningstillgångar

Utgifter för forskning och utveckling

Utgifter för forskning, dvs. planerat och systematiskt sökande i syfte att erhålla ny vetenskaplig eller teknisk kunskap och insikt, redovisas som kostnad när de uppkommer.

Vid redovisning av utgifter för utveckling tillämpas aktiveringsmodellen. Det innebär att utgifter som uppkommit under utvecklingsfasen redovisas som tillgång när samtliga nedanstående förutsättningar är uppfyllda:

- Det är tekniskt möjligt att färdigställa den immateriella anläggningstillgången så att den kan användas eller säljas.
- Avsikten är att färdigställa den immateriella anläggningstillgången och att använda eller sälja den.
- Förutsättningar finns för att använda eller sälja den immateriella anläggningstillgången.
- Det är sannolikt att den immateriella anläggningstillgången kommer att generera framtida ekonomiska fördelar.
- Det finns erforderliga och adekvata tekniska, ekonomiska och andra resurser för att fullfölja utvecklingen och för att använda eller sälja den immateriella anläggningstillgången.
- De utgifter som är hänförliga till den immateriella anläggningstillgången kan beräknas på ett tillförlitligt sätt.

Anskaffningsvärdet för en internt upparbetad immateriell anläggningstillgång utgörs av samtliga direkt hänförliga utgifter (t.ex. material och löner).

Avskrivningar

Avskrivning sker linjärt över tillgångens beräknade nyttjandeperiod. Avskrivningen redovisas som kostnad i resultaträkningen

| | |
|--|----|
| <i>Immateriella anläggningstillgångar</i> | Ar |
| <i>Internt upparbetade immateriella tillgångar</i> | |
| Balanserade utgifter för utveckling och liknande arbeten | 5 |



Materiella anläggningstillgångar

Materiella anläggningstillgångar redovisas till anskaffningsvärde minskat med ackumulerade avskrivningar och nedskrivningar. I anskaffningsvärdet ingår förutom inköpspriset även utgifter som är direkt hänförliga till förvärvet.

Avskrivningar

Avskrivning sker linjärt över tillgångens beräknade nyttjandeperiod eftersom det återspeglar den förväntade förbrukningen av tillgångens framtida ekonomiska fördelar. Avskrivningen redovisas som kostnad i resultaträkningen.

| <i>Materiella anläggningstillgångar</i> | <i>År</i> |
|---|-----------|
| Inventarier, verktyg och installationer | 5 |
| Nedlagda utgifter på annans fastighet | 20 |

Varulager

Varulagret är upptaget till det lägsta av anskaffningsvärdet och nettoförsäljningsvärdet. Därvid har inkuransrisk beaktats. Anskaffningsvärdet beräknas enligt först in- först ut- principen.

Intäkter

Fakturerad nettoomsättning omfattar försäljning av fettfria varmluftsugnar. Intäkter redovisas när huvudsakligen alla risker och rättigheter som är förknippade med ägandet övergått till köparen, vilket normalt inträffar i samband med leverans.

Not 2 Övriga rörelseintäkter

| | <i>2021-01-01- 2021-12-31</i> | <i>2020-01-01- 2020-12-31</i> |
|---|-----------------------------------|-----------------------------------|
| Kursvinster på fordringar/skudier av rörelsekaraktär/ | 30 939 | 47 238 |
| Statliga bidrag | 135 650 | 853 957 |
| Vinst vid avyttring inventarier | 23 000 | - |
| Summa | 189 589 | 901 195 |

Not 3 Anställda och personalkostnader

Medelantalet anställda

| | <i>2021-01-01- 2021-12-31</i> | <i>2020-01-01- 2020-12-31</i> |
|--------|-----------------------------------|-----------------------------------|
| Totalt | 3,25 | 4,00 |

Löner och andra ersättningar samt sociala kostnader, inklusive pensionskostnader

| | <i>2021-01-01- 2021-12-31</i> | <i>2020-01-01- 2020-12-31</i> |
|-------------------------------|-----------------------------------|-----------------------------------|
| Löner och andra ersättningar: | 1 739 898 | 1 841 772 |
| (varav styrelsearvoden) | 189 200 | 186 000 |
| Sociala kostnader | 716 485 | 667 923 |
| (varav pensionskostnader) | 136 090 | 147 064 |

Not 4 Balanserade utgifter för utvecklingsarbeten och liknande arbeten

| | 2021-12-31 | 2020-12-31 |
|--|------------|----------------|
| <i>Ackumulerade anskaffningsvärden</i> | | |
| -Vid årets början | 3 323 711 | 3 323 711 |
| Vid årets slut | 3 323 711 | 3 323 711 |
| <i>Ackumulerade avskrivningar</i> | | |
| -Vid årets början | -3 180 296 | -3 032 381 |
| -Årets avskrivning | -143 415 | -147 915 |
| Vid årets slut | -3 323 711 | -3 180 296 |
| Redovisat värde vid årets slut | - | 143 415 |

Not 5 Nedlagda utgifter på annans fastighet

| | 2021-12-31 | 2020-12-31 |
|--|---------------|---------------|
| <i>Ackumulerade anskaffningsvärden</i> | | |
| -Vid årets början | 75 940 | 75 940 |
| Vid årets slut | 75 940 | 75 940 |
| <i>Ackumulerade avskrivningar</i> | | |
| -Vid årets början | -7 592 | -3 796 |
| -Årets avskrivning | -3 796 | -3 796 |
| Vid årets slut | -11 388 | -7 592 |
| Redovisat värde vid årets slut | 64 552 | 68 348 |

Not 6 Inventarier, verktyg och installationer

| | 2021-12-31 | 2020-12-31 |
|---|----------------|----------------|
| <i>Ackumulerade anskaffningsvärden</i> | | |
| -Vid årets början | 669 574 | 565 674 |
| -Nyanskaffningar | - | 103 900 |
| -Avyttringar och utrangeringar | -55 000 | - |
| | 614 574 | 669 574 |
| <i>Ackumulerade avskrivningar</i> | | |
| -Vid årets början | -452 317 | -370 880 |
| -Återförda avskrivningar på avyttringar och utrangeringar | 44 000 | - |
| -Årets avskrivning | -70 437 | -81 437 |
| | -478 754 | -452 317 |
| Redovisat värde vid årets slut | 135 820 | 217 257 |

Not 7 Varulager

| | 2021-12-31 | 2020-12-31 |
|--------------------------------|------------------|------------------|
| Råvaror och förnödenheter | 4 379 213 | 3 191 802 |
| Färdiga varor och handelsvaror | 3 869 750 | 4 680 396 |
| Förskott till leverantör | 117 856 | - |
| Totalt | 8 366 819 | 7 872 198 |

Not 8 Skattefordran

Underskottsavdrag föreligger med 38 613 tkr, med en skatteeffekt på 7 954 tkr.

Not 9 Långfristiga skulder

| | 2021-12-31 | 2020-12-31 |
|---|------------|------------|
| Skulder som förfaller senare än ett år från balansdagen | | |
| Övriga skulder till kreditinstitut | 364 140 | 2 421 594 |
| Skulder som förfaller senare än fem år från balansdagen | | |
| Övriga skulder till kreditinstitut | - | - |

Not 10 Övriga upplysningar till kassaflödesanalysen

| | 2021-12-31 | 2020-12-31 |
|--|----------------|----------------|
| Justering för poster som inte ingår i kassaflödet m m | | |
| Avskrivningar | 217 648 | 233 148 |
| Resultat försäljning av anläggningstillgångar | -23 000 | - |
| Realiserade kursdifferenser på terminskontrakt | - | 25 162 |
| | 194 648 | 258 310 |

Not 11 Ställda säkerheter och eventalförpliktelser

Ställda säkerheter

| | 2021-12-31 | 2020-12-31 |
|---|------------------|------------------|
| <i>Ställda säkerheter för egna skulder och avsättningar</i> | | |
| Företagsinteckningar | 4 000 000 | 4 000 000 |
| Spärrade bankmedel | 50 000 | 50 000 |
| Tillgångar med äganderättsförbehåll | 62 340 | 83 120 |
| Summa | 4 112 340 | 4 133 120 |

Eventalförpliktelser

| | 2021-12-31 | 2020-12-31 |
|----------------------|------------|------------|
| Eventalförpliktelser | Inga | Inga |

Not 12 Väsentliga händelser efter räkenskapsårets slut


Teckningsoptioner blev under mars månad 2022 tecknade till 90% vilket tillför bolaget c:a 2,7 Msek.

Not 13 Ägarförhållande

| Ägare | Antal aktier | Andel i % |
|-------------------------------|-------------------|---------------|
| Bengt Andersson | 1 566 350 | 8,73 |
| Henrik Önermark | 1 525 400 | 8,50 |
| Nordnet Pensionsförsäkring AB | 1 230 065 | 6,85 |
| Avanza Pension | 1 114 674 | 6,21 |
| Karl-Johan Blank | 948 305 | 5,28 |
| Tord Andersson | 578 864 | 3,22 |
| Mats Ekberg | 343 111 | 1,90 |
| Ola Hjalmarsson | 262 923 | 1,46 |
| Nils Pettersson | 261 253 | 1,46 |
| Nordnet Livsförsäkring AS | 231 617 | 1,29 |
| Övriga aktieägare | 9 888 647 | 55,10 |
| | 17 951 209 | 100,00 |

Underskrifter

2022-04-27



Henrik Önermark, vd

2022-05-04



Per Johan Swartling

2022-05-02




Bengt Andersson

2022-04-27



Tord Andersson

Min revisionsberättelse har lämnats 2022-05-05



Sören Maxén
Auktoriserad revisor

Revisionsberättelse

Till bolagsstämman i EatGood Sweden AB

Org.nr 556800-6703

Rapport om årsredovisningen

Uttalanden

Jag har utfört en revision av årsredovisningen för EatGood Sweden AB för räkenskapsåret 2021.

Enligt min uppfattning har årsredovisningen upprättats i enlighet med årsredovisningslagen och ger en i alla väsentliga avseenden rättvisande bild av EatGood Sweden ABs finansiella ställning per den 2021-12-31 och av dess finansiella resultat för året enligt årsredovisningslagen. Förvaltningsberättelsen är förenlig med årsredovisningens övriga delar.

Jag tillstyrker därför att bolagsstämman fastställer resultaträkningen och balansräkningen.

Grund för uttalanden

Jag har utfört revisionen enligt International Standards on Auditing (ISA) och god revisionssed i Sverige.

Mitt ansvar enligt dessa standarder beskrivs närmare i avsnittet *Revisorns ansvar*. Jag är oberoende i förhållande till EatGood Sweden AB enligt god revisorssed i Sverige och har i övrigt fullgjort mitt yrkesetiska ansvar enligt dessa krav.

Jag anser att de revisionsbevis jag har inhämtat är tillräckliga och ändamålsenliga som grund för mina uttalanden.

Styrelsens och verkställande direktörens ansvar

Det är styrelsen och verkställande direktören som har ansvaret för att årsredovisningen upprättas och att den ger en rättvisande bild enligt årsredovisningslagen. Styrelsen och verkställande direktören ansvarar även för den interna kontroll som de bedömer är nödvändig för att upprätta en årsredovisning som inte innehåller några väsentliga felaktigheter, vare sig dessa beror på oegentligheter eller på fel.

Vid upprättandet av årsredovisningen ansvarar styrelsen och verkställande direktören för bedömningen av bolagets förmåga att fortsätta verksamheten. De upplyser, när så är tillämpligt, om förhållanden som kan påverka förmågan att fortsätta verksamheten och att använda antagandet om fortsatt drift. Antagandet om fortsatt drift tillämpas dock inte om styrelsen och verkställande direktören avser att likvidera bolaget, upphöra med verksamheten eller inte har något realistiskt alternativ till att göra något av detta.

Revisorns ansvar

Mina mål är att uppnå en rimlig grad av säkerhet om huruvida årsredovisningen som helhet inte innehåller några väsentliga felaktigheter, vare sig dessa beror på oegentligheter eller på fel, och att lämna en revisionsberättelse som innehåller mina uttalanden. Rimlig säkerhet är en hög grad av säkerhet, men är ingen garanti för att en revision som utförs enligt ISA och god revisionssed i Sverige alltid kommer att upptäcka en väsentlig felaktighet om en sådan finns. Felaktigheter kan uppstå på grund av oegentligheter eller fel och anses vara väsentliga om de enskilt eller tillsammans rimligen kan förväntas påverka de ekonomiska beslut som användare fattar med grund i årsredovisningen.

En ytterligare beskrivning av mitt ansvar för revisionen av årsredovisningen finns på Revisorsinspektionens webbplats:

http://www.revisorsinspektionen.se/rn/showdocument/documents/rev_dok/revisors_ansvar.pdf.

Denna beskrivning är en del av revisionsberättelsen.



Rapport om andra krav enligt lagar och andra författningar

Uttalanden

Utöver min revision av årsredovisningen har jag även utfört en revision av styrelsens och verkställande direktörens förvaltning för EatGood Sweden AB för räkenskapsåret 2021 samt av förslaget till dispositioner beträffande bolagets vinst eller förlust.

Jag tillstyrker att bolagsstämman disponerar vinsten enligt förslaget i förvaltningsberättelsen och beviljar styrelsens ledamöter och verkställande direktören ansvarsfrihet för räkenskapsåret.

Grund för uttalanden

Jag har utfört revisionen enligt god revisionssed i Sverige. Mitt ansvar enligt denna beskrivs närmare i avsnittet *Revisorns ansvar*. Jag är oberoende i förhållande till EatGood Sweden AB enligt god revisorssed i Sverige och har i övrigt fullgjort mitt yrkesetiska ansvar enligt dessa krav.

Jag anser att de revisionsbevis jag har inhämtat är tillräckliga och ändamålsenliga som grund för mina uttalanden.

Styrelsens och verkställande direktörens ansvar

Det är styrelsen som har ansvaret för förslaget till dispositioner beträffande bolagets vinst eller förlust. Vid förslag till utdelning innefattar detta bland annat en bedömning av om utdelningen är försvarlig med hänsyn till de krav som bolagets verksamhetsart, omfattning och risker ställer på storleken av bolagets egna kapital, konsolideringsbehov, likviditet och ställning i övrigt.

Styrelsen ansvarar för bolagets organisation och förvaltningen av bolagets angelägenheter. Detta innefattar bland annat att fortlöpande bedöma bolagets ekonomiska situation och att tillse att bolagets organisation är utformad så att bokföringen, medelsförvaltningen och bolagets ekonomiska angelägenheter i övrigt kontrolleras på ett betryggande sätt. Den verkställande direktören ska sköta den löpande förvaltningen enligt styrelsens riktlinjer och anvisningar och bland annat vidta de åtgärder som är nödvändiga för att bolagets bokföring ska fullgöras i överensstämmelse med lag och för att medelsförvaltningen ska skötas på ett betryggande sätt.

Revisorns ansvar

Mitt mål beträffande revisionen av förvaltningen, och därmed mitt uttalande om ansvarsfrihet, är att inhämta revisionsbevis för att med en rimlig grad av säkerhet kunna bedöma om någon styrelseledamot eller verkställande direktören i något väsentligt avseende:

- företagit någon åtgärd eller gjort sig skyldig till någon försummelse som kan föranleda ersättningsskyldighet mot bolaget, eller

- på något annat sätt handlat i strid med aktiebolagslagen, årsredovisningslagen eller bolagsordningen.

Mitt mål beträffande revisionen av förslaget till dispositioner av bolagets vinst eller förlust, och därmed mitt uttalande om detta, är att med rimlig grad av säkerhet bedöma om förslaget är förenligt med aktiebolagslagen.


Rimlig säkerhet är en hög grad av säkerhet, men ingen garanti för att en revision som utförs enligt god revisionssed i Sverige alltid kommer att upptäcka åtgärder eller försummelser som kan föranleda ersättningsskyldighet mot bolaget, eller att ett förslag till dispositioner av bolagets vinst eller förlust inte är förenligt med aktiebolagslagen.

En ytterligare beskrivning av mitt ansvar för revisionen av förvaltningen finns på Revisorsinspektionens webbplats:

http://www.revisorsinspektionen.se/rn/showdocument/documents/rev_dok/revisors_ansvar.pdf.

Denna beskrivning är en del av revisionsberättelsen.

Göteborg den 5 maj 2022



Sören Maxén
Auktoriserad revisor