

Årsredovisning för  
**EatGood Sweden AB**  
556800-6703

Räkenskapsåret  
2020-01-01 - 2020-12-31

Innehållsförteckning:	Sida
Förvaltningsberättelse	1-4
Resultaträkning	5
Balansräkning	6-7
Kassaflödesanalys	8
Noter	9-13
Underskrifter	13

### Fastställelseintyg

Undertecknad styrelseledamot i EatGood Sweden AB intygar härmed dels att denna kopia av årsredovisningen överensstämmer med originalet, dels att resultat- och balansräkningen fastställts på årsstämman 2021-06-30. Stämman beslöt också att godkänna styrelsens förslag till resultatdisposition.

Borås, 2021-06-30

  
Henrik Önermark  
Verkställande direktör

Årsredovisning för  
**EatGood Sweden AB**  
556800-6703

Räkenskapsåret  
2020-01-01 - 2020-12-31

<b>Innehållsförteckning:</b>	<b>Sida</b>
Förvaltningsberättelse	1-4
Resultaträkning	5
Balansräkning	6-7
Kassaflödesanalys	8
Noter	9-13
Underskrifter	13

## Förvaltningsberättelse

Styrelsen och verkställande direktören för EatGood Sweden AB, 556800-6703 får härmed avge årsredovisning för 2020.

### VD-inledning

Försäljning under 2020 uppgick till 2,69 Msek för helåret (jämförelse 2019 c:a 3,95 Msek) vilket inte var i nivå med våra förväntningar vid ingången av 2020. Flertalet projekt blev stoppade pga av Covid-19 utbrottet. Arbetet med att få upp farten i USA har tagit längre tid än vi önskat men utvecklingen med nya MAFSI återförsäljare har enträget fortsatt trots svåra omständigheter under året. Under året tillkom nya distributörer på nya internationella marknader för Lightfry som produkt vilket kommer stärka bolaget på sikt. 2020 blev ett år till slut som innebar fokus på att förbättra och optimera Lightfry cooking system till nästa nivå samt bästa möjliga positionering inför 2021 samt att hålla i och hålla ut - säger VD Henrik Önnermark, Eatgood Sweden AB


### Allmänt om verksamheten

Bolagets verksamhet består av utveckling, tillverkning, marknadsföring och försäljning av produkter för storkök såsom restauranger och andra näringsställen på den internationella marknaden. Bolagets huvudprodukt är en varmluftsugn (Air Fry Technology), med varumärket Lightfry, avsedd för fritering av pommes frites och andra råvaror utan användning av olja. Dessutom kan Lightfry användas till att ångkoka, grilla, rosta och torka olika färska grönsaker, rotfrukter likväl som kött, kyckling, panerade produkter etc, med ett fantastiskt resultat. Lightfry-ugnen ligger allt mer rätt i tiden med värden som hälsa, matkvalitet, miljö, säkerhet och bättre ekonomi. Dess unika process gynnar trender mot hälsosammare kostvanor samt minskar problem med fetma och övervikt. Luftfritöser för och på konsumentmarknaden har formligen exploderat de senaste åren och även under innevarande år i spåren av Covid-19 vilket verkar ha accelererat den utvecklingen vilket ger oss en väldigt bra drivkraft på hela den globala marknaden. Luftfritering är nu accepterat fullt ut och är här för att stanna. Trenden med vegetariska och veganska inslag i menyerna ökar, då efterfrågan framför allt bland den yngre publiken väljer dessa men där vi också ser att intresset stiger i åldrarna, vilket passar Lightfry och AirFryTechnology mycket väl.

Försäljningen, i skuggan av Covid-19 utan resor och mässor, och andelen av omsättningen under året varit störst till Sverige och utgör c:a 74 %. Försäljning och marknadsföring har hämmats av restriktioner i spåren av Covid-19 men i slutet av 2020 när vacciner har blivit godkända och börjat att ges till invånare i många länder runt om i världen så har en skillnad på marknaden tydligt förändrats till en positiv framtidstro. Ökad intensitet på marknaden märks och är en otroligt välkommen utveckling vilket ger stort hopp för framtiden och inför 2021.

Marknadsföringen har strategiskt, under detta annorlunda året, bestått av support av våra distributörer på den internationella marknaden på distans. Alla mässor utom en i Thailand, Thaifex, blev inställda och uppskjutna vilket har varit hämmande. Vi har bearbetat kontakter från tidigare mässor under året och ser ett gradvis ökat inflöde, via hemsidor, med förfrågning vilket är bra. Under 2020 så var Eatgood och Lightfry med på Totalfoods.com på deras hemsida och i utskick under en sex månadersperiod vilket har gett en ökad uppmärksamhet och intresse av Lightfry. Eatgood och varumärket Lightfry tar kliv framåt som etablerat varumärke och produkt, successivt på den globala marknaden och intresset får definitivt också en skjuts genom våra nya samarbetspartners MAFSI återförsäljarna i USA med deras omfattande kundbas och kontakter på marknaden för restaurangutrustning.

Uppgift om de största aktieägarna per 2020-12-31 finnes i not 14. Bolagets säte är förlagt till Borås kommun.



## Utveckling av företagets verksamhet, resultat och ställning

	2020-12-31	2019-12-31	2018-12-31	2017-12-31	Belopp i kkr 2016-12-31
Nettoomsättning	2 687	3 946	10 156	1 356	1 452
Resultat efter finansiella poster	-2 738	-4 515	-2 810	-7 110	-3 154
Balansomslutning	8 859	9 814	7 739	9 577	4 704
Soliditet %	37	62	24	54	8

### Väsentliga händelser under räkenskapsåret

**Extra bolagsstämma:** Den 10 december hölls en extra bolagsstämma i bolagets lokaler där beslut togs om att genomföra ytterligare en nyemission under 2021 för att stärka bolaget finansiellt. I samband med denna extra bolagsstämma valdes Tord Andersson in som ny styrelseledamot efter Peder Larsson.

**SAFCO Australien:** Året inleder med den första beställningen från den Australiensiska marinen. Detta efter flertalet demonstrationer och testning bland annat för deras försvarsminister och den högsta chefen för hela flottan. Här ser vi fortsatta stora möjligheter i Australien men även andra länder med marin verksamhet är intressanta för bolaget.

#### **Bless Burgers - svensk kedja väljer luftfritering och Lightfry:**

Fem före detta Burger King restauranger bryter sig ur det välkända Amerikanska franchise konceptet. Målsättning med att göra allting lite bättre med hjärtat på rätt ställe. Bra mat, hög kvalitet, lokal och regionalproducerat och med FN's 17 klimatmål som ledstjärna. Bless Burger bestämmer sig för Lightfry istället för att fortsätta i Burger Kings spår med oljefritöser. Bless Burger går vidare med konceptet mot hälsosammare och bättre och under 2020 så levererades 20 stycken Lightfry-enheter till deras fem restauranger.

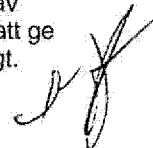
**Certifiering 4-ledad UL och NSF godkänd Lightfry-version för USA:** Sent under 2019 togs beslutet om att genomföra en ytterligare kompletterande certifiering avseende Lightfry för att bli heltäckande och klara av alla elektriska förutsättningar på USA marknaden. Denna certifiering blev klar under 2020 vilket möjliggör och förenklar installationer och införsäljning till amerikanska kunder utan hinder eller avsaknad av Lightfry versioner för varje tillfälle. Dessa enheter passar till elsystem i hela Nordamerika och Sydamerika.

#### **Intensifierat samarbete med Loipart på marinmarknaden initieras sent 2020: IP22**

certifiering(vattentätighet), är en självklarhet för marinutrustning och finns nu också för Lightfry 12EM för marinbranschen. Det öppnade upp till försäljning till marinbranschen med stor potential och under slutet av 2020 inleddes diskussioner om ett fördjupat samarbete med Loipart för att bygga upp en starkare relation och se dem som preferred partner. Detta utvecklar och förstärker vårt samarbete med vår globala partner Loipart som finns runt om i världen med fem kontor och huvudkontor i Sverige och vi ser fram emot ett mycket intressant fortsättning och start på 2021.

#### **Nya marknader och nya distributörer:** Thailand, Grönland, Färöarna, Island, Storbritannien.

**Positiv utveckling på USA marknaden med ny ledning och chef:** Under slutet av 2019 så anställdes en ny dedikerad chef för Lightfry i USA med 30 års erfarenhet från restaurangutrustnings-branschen. Detta har resulterat i signade MAFSI återförsäljare i sex områden som bara under 2020 gör att vi täcker c:a 40% av USA, inkluderandes de folktätaste delstaterna på östkusten. Denna organisationen anses som marknadsledande för distribution och försäljning av restaurangutrustning i USA. MAFSI återförsäljare täcker hela USA och Kanada vilket kommer att ge Lightfry en rejäl skjuts på marknaden och arbetet med att signa fler distrikt fortlöper kontinuerligt.



**Produktion & produktkostnad:** Under året så har produktionen fortlöpt med fokus på att hålla igång personalen med sysselsättning vilket inneburit att under året så fanns det ett uppbyggt lager av Lightfry 12E enheter vilket möjliggjorde snabba leveranser till Bless Burger. Efter första demonstrationen togs snabba beslut och dagen efter önskades installation av de först fyra Lightfry-enheterna. Parallellt med installationer så har montering fortsatt av både 4 och 5-ledade Lightfry 12U-enheter vilket ger oss hög leveransberedskap på kort varsel. Successivt har också ytterligare komponenter lagts över till ny underleverantör för tunnplåt vilket fortsatt gett ekonomiska fördelar i och med sänkt produktkostnad men även en förhöjd produktkvalitet.

**Lightfry-huven:** Som komplement till Lightfry-ugnen för USA-marknaden så har bolaget, gemensamt med HB Specialty Foods, initierat utvecklingsarbete av en specialanpassad huv med inbyggd filtrering vilket möjliggör installation i vilken miljö som helst. Denna huv skall ha kapacitet att hantera alla olika produkter från potatis, grönsaker och alla förekommande köttprodukter. Denna möjlighet öppnar upp mängder med nya affärslägen och affärsmöjligheter som tidigare t.ex varit olönsamma ytor i shoppingcenter och gallerior. Denna huv utvecklas i USA och kommer att anpassas även för EU marknaden.

### Väsentliga risker och osäkerhetsfaktorer

Produktionskapacitet skulle på sikt kunna bli ett problem om försäljning och inkommande order kommer in i en mängd som överträffar våra förväntningar. Produktionskapaciteten slår i så fall direkt på leveransmöjlighet till våra distributörer som i vissa fall kan bli begränsade. Under en kraftigare ökning av orderingen och därigenom försäljning så kan likviditeten också bli lidande pga lageruppbyggnad, ledtid mellan första inköp av komponenter tills fakturering och likvid erhålls efter utleverans av sålda Lightfry-enheter. Bolaget anser dock att eventuellt uppdykande utmaningar kring produktionskapaciteten är hanterbara.

En utdragen pandemi med Covid-19 kan antas påverka utvecklingen negativt gällande företagens verksamhet med försäljning på en internationell marknad, som är nedstängd och med avsevärda begränsningar i resande samt även rörande ställning och resultat.

### Eget kapital

		<i>Fond för utvecklings- utgifter</i>
<b><i>Bundet eget kapital</i></b>	<i>Aktiekapital</i>	
Ingående balans	1 130 081	286 830
<i>Omföring mellan poster i eget kapital</i>		
Avskrivning aktiverade utvecklingskostnader		-143 415
<b>Vid årets utgång</b>	<b>1 130 081</b>	<b>143 415</b>
<b><i>Fritt eget kapital</i></b>	<i>Balanserat resultat</i>	<i>Årets resultat</i>
Ingående balans	<i>Överkursfond</i> 38 400 796	-4 514 840
<i>Omföring mellan poster i eget kapital</i>		
Föregående års resultat	-4 514 840	4 514 840
Avskrivning aktiverade utvecklingskostnader	143 415	
<i>Årets resultat</i>		-2 738 404
<b>Vid årets utgång</b>	<b>38 400 796</b>	<b>-2 738 404</b>

**Förslag till disposition av företagets vinst eller förlust**

	<i>Belopp i kr</i>
Styrelsen föreslår att till förfogande stående vinstmedel;	
Balanserat resultat	4 775 517
Årets resultat	<u>-2 738 404</u>
	2 037 113
Disponeras för;	
Balanseras i ny räkning	<u>2 037 113</u>
Summa	2 037 113

Vad beträffar resultat och ställning i övrigt hänvisas till efterföljande resultat- och balansräkning med tillhörande noter



2021070535147

2021070535148

## Resultaträkning

<i>Belopp i kr</i>	<i>Not</i>	<i>2020-01-01- 2020-12-31</i>	<i>2019-01-01- 2019-12-31</i>
Nettoomsättning		2 687 258	3 945 951
Övriga rörelseintäkter	2	901 195	106 151
		<u>3 588 453</u>	<u>4 052 102</u>
<b>Rörelsens kostnader</b>			
Råvaror och förnödenheter		-1 814 057	-2 552 492
Övriga externa kostnader		-1 461 392	-2 732 662
Personalkostnader	3	-2 568 375	-2 697 299
Av/nedskrivningar av materiella och immateriella anläggningstillgångar		-233 148	-225 869
Övriga rörelsekostnader		-47 555	-197 805
		<u>-2 536 074</u>	<u>-4 354 025</u>
<b>Rörelseresultat</b>			
		-2 536 074	-4 354 025
<b>Resultat från finansiella poster</b>			
Räntekostnader och liknande kostnader		-202 330	-160 815
		<u>-2 738 404</u>	<u>-4 514 840</u>
<b>Resultat efter finansiella poster</b>			
		-2 738 404	-4 514 840
<b>Resultat före skatt</b>			
		<u>-2 738 404</u>	<u>-4 514 840</u>
<b>Årets resultat</b>			
		<u>-2 738 404</u>	<u>-4 514 840</u>

## Balansräkning

Belopp i kr	Not	2020-12-31	2019-12-31
<b>TILLGÅNGAR</b>			
<b>Anläggningstillgångar</b>			
<i>Immateriella anläggningstillgångar</i>			
Balanserade utgifter för utvecklingsarbeten och liknande arbeten	4	143 415	291 330
		<u>143 415</u>	<u>291 330</u>
<i>Materiella anläggningstillgångar</i>			
Nedlagda utgifter på annans fastighet	5	68 348	72 144
Inventarier, verktyg och installationer	6	217 257	194 794
		<u>285 605</u>	<u>266 938</u>
<b>Summa anläggningstillgångar</b>		<u>429 020</u>	<u>558 268</u>
<b>Omsättningstillgångar</b>			
<i>Varulager mm</i>			
Råvaror/halvfabrikat	7	3 191 802	4 659 742
Färdiga varor och handelsvaror		4 680 396	4 226 311
		<u>7 872 198</u>	<u>8 886 053</u>
<i>Kortfristiga fordringar</i>			
Kundfordringar		229 467	47 898
Aktuell skattefordran	8	33 704	33 704
Övriga fordringar		37 739	92 650
Förutbetalda kostnader och upplupna intäkter		201 516	144 965
		<u>502 426</u>	<u>319 217</u>
<b>Kassa och bank</b>		<u>54 949</u>	<u>50 000</u>
<b>Summa omsättningstillgångar</b>		<u>8 429 573</u>	<u>9 255 270</u>
<b>SUMMA TILLGÅNGAR</b>		<u>8 858 593</u>	<u>9 813 538</u>

2021070535149



## Balansräkning

<i>Belopp i kr</i>	<i>Not</i>	<i>2020-12-31</i>	<i>2019-12-31</i>
<b>EGET KAPITAL OCH SKULDER</b>			
<i>Eget kapital</i>			
<i>Bundet eget kapital</i>			
Aktiekapital		1 130 081	1 130 081
Fond för utvecklingsutgifter		143 415	286 830
		<u>1 273 496</u>	<u>1 416 911</u>
<i>Fritt eget kapital</i>			
Balanserad vinst eller förlust		4 775 517	9 146 942
Årets resultat		-2 738 404	-4 514 840
		<u>2 037 113</u>	<u>4 632 102</u>
<b>Summa eget kapital</b>		<u>3 310 609</u>	<u>6 049 013</u>
<i>Långfristiga skulder</i>			
Övriga skulder till kreditinstitut	9	2 421 594	350 000
		<u>2 421 594</u>	<u>350 000</u>
<i>Kortfristiga skulder</i>			
Skulder till kreditinstitut		643 556	1 200 000
Checkräkningskredit	10	-	422 812
Förskott från kunder		170 178	175 432
Leverantörsskulder		407 031	590 080
Övriga kortfristiga skulder		1 175 407	340 522
Upplupna kostnader och förutbetalda intäkter		730 218	685 679
		<u>3 126 390</u>	<u>3 414 525</u>
<b>SUMMA EGET KAPITAL OCH SKULDER</b>		<u>8 858 593</u>	<u>9 813 538</u>

2021070535150

## Kassaflödesanalys

<i>Belopp i kr</i>	<i>Not</i>	<i>2020-01-01- 2020-12-31</i>	<i>2019-01-01- 2019-12-31</i>
<b>Den löpande verksamheten</b>			
Resultat efter finansiella poster		-2 738 404	-4 514 840
Justeringar för poster som inte ingår i kassaflödet, m m	11	258 310	378 685
		<u>-2 480 094</u>	<u>-4 136 155</u>
<b>Kassaflöde från den löpande verksamheten före förändringar av rörelsekapital</b>		<b>-2 480 094</b>	<b>-4 136 155</b>
<i>Kassaflöde från förändringar i rörelsekapital</i>			
Ökning(-)/Minskning (+) av varulager		1 013 855	-2 905 960
Ökning(-)/Minskning (+) av rörelsefordringar		-183 209	778 989
Ökning(+)/Minskning (-) av rörelseskulder		691 121	-1 860 300
<b>Kassaflöde från den löpande verksamheten</b>		<b>-958 327</b>	<b>-8 123 426</b>
<b>Investeringsverksamheten</b>			
Förvärv av materiella anläggningstillgångar		-103 900	-174 595
<b>Kassaflöde från investeringsverksamheten</b>		<b>-103 900</b>	<b>-174 595</b>
<b>Finansieringsverksamheten</b>			
Nyemission		-	8 668 268
Resultat från terminskontrakt		-25 162	-152 816
Upptagna lån		1 629 875	1 000 000
Amortering av lån		-537 537	-1 218 519
<b>Kassaflöde från finansieringsverksamheten</b>		<b>1 067 176</b>	<b>8 296 933</b>
<b>Årets kassaflöde</b>		<b>4 949</b>	<b>-1 088</b>
<b>Likvida medel vid årets början</b>		<b>50 000</b>	<b>51 088</b>
<b>Likvida medel vid årets slut</b>		<b>54 949</b>	<b>50 000</b>

2021070535151

## Noter

### Not 1 Redovisningsprinciper

Belopp i kr om inget annat anges

#### **Allmänna redovisningsprinciper**

Årsredovisningen har upprättats i enlighet med årsredovisningslagen och Bokföringsnämndens allmänna råd BFNAR 2012:1 Årsredovisning och koncernredovisning (K3).

#### **Värderingsprinciper m m**

Tillgångar, avsättningar och skulder har värderats utifrån anskaffningsvärden om inget annat anges nedan.

#### **Immateriella anläggningstillgångar**

##### **Utgifter för forskning och utveckling**

Utgifter för forskning, dvs. planerat och systematiskt sökande i syfte att erhålla ny vetenskaplig eller teknisk kunskap och insikt, redovisas som kostnad när de uppkommer.

Vid redovisning av utgifter för utveckling tillämpas aktiveringsmodellen. Det innebär att utgifter som uppkommit under utvecklingsfasen redovisas som tillgång när samtliga nedanstående förutsättningar är uppfyllda:

- Det är tekniskt möjligt att färdigställa den immateriella anläggningstillgången så att den kan användas eller säljas.
- Avsikten är att färdigställa den immateriella anläggningstillgången och att använda eller sälja den.
- Förutsättningar finns för att använda eller sälja den immateriella anläggningstillgången.
- Det är sannolikt att den immateriella anläggningstillgången kommer att generera framtida ekonomiska fördelar.
- Det finns erforderliga och adekvata tekniska, ekonomiska och andra resurser för att fullfölja utvecklingen och för att använda eller sälja den immateriella anläggningstillgången.
- De utgifter som är hänförliga till den immateriella anläggningstillgången kan beräknas på ett tillförlitligt sätt.

Anskaffningsvärdet för en internt utvecklad immateriell anläggningstillgång utgörs av samtliga direkt hänförliga utgifter (t.ex. material och löner).

#### **Avskrivningar**

Avskrivning sker linjärt över tillgångens beräknade nyttjandeperiod. Avskrivningen redovisas som kostnad i resultaträkningen

#### **Immateriella anläggningstillgångar**

##### **Internt utvecklad immateriella tillgångar**

Balanserade utgifter för utveckling och liknande arbeten

Ar

5

### **Materiella anläggningstillgångar**

Materiella anläggningstillgångar redovisas till anskaffningsvärde minskat med ackumulerade avskrivningar och nedskrivningar. I anskaffningsvärdet ingår förutom inköpspriset även utgifter som är direkt hänförliga till förvärvet.

### **Avskrivningar**

Avskrivning sker linjärt över tillgångens beräknade nyttjandeperiod eftersom det återspeglar den förväntade förbrukningen av tillgångens framtida ekonomiska fördelar. Avskrivningen redovisas som kostnad i resultaträkningen.

<i>Materiella anläggningstillgångar</i>	År
Inventarier, verktyg och installationer	5
Nedlagda utgifter på annans fastighet	20

### **Varulager**

Varulagret är upptaget till det lägsta av anskaffningsvärdet och nettoförsäljningsvärdet. Därvid har inkuransrisk beaktats. Anskaffningsvärdet beräknas enligt först in- först ut- principen.

### **Intäkter**

Fakturerad nettoomsättning omfattar försäljning av fettfria varmluftsugnar. Intäkter redovisas när huvudsakligen alla risker och rättigheter som är förknippade med ägandet övergått till köparen, vilket normalt inträffar i samband med leverans.

### **Not 2 Övriga rörelseintäkter**

	2020-01-01- 2020-12-31	2019-01-01- 2019-12-31
Kursvinster på fordringar/skulder av rörelsekaraktär/	47 238	83 974
Statliga bidrag	853 957	7 200
Övrigt	-	14 977
<b>Summa</b>	<b>901 195</b>	<b>106 151</b>

### **Not 3 Anställda och personalkostnader**

#### **Medelantalet anställda**

	2020-01-01- 2020-12-31	2019-01-01- 2019-12-31
Totalt	4,00	4,00

#### **Löner och andra ersättningar samt sociala kostnader, inklusive pensionskostnader**

	2020-01-01- 2020-12-31	2019-01-01- 2019-12-31
Löner och andra ersättningar:	1 841 772	1 861 419
Sociala kostnader	667 923	744 894
(varav pensionskostnader)	147 064	126 006

2021070535154

**Not 4 Balanserade utgifter för utvecklingsarbeten och liknande arbeten**

	2020-12-31	2019-12-31
<i>Akkumulerade anskaffningsvärden</i>		
-Vid årets början	3 323 711	3 323 711
Vid årets slut	3 323 711	3 323 711
<i>Akkumulerade avskrivningar</i>		
-Vid årets början	-3 032 381	-2 870 966
-Årets avskrivning	-147 915	-161 415
Vid årets slut	-3 180 296	-3 032 381
<b>Redovisat värde vid årets slut</b>	<b>143 415</b>	<b>291 330</b>

**Not 5 Nedlagda utgifter på annans fastighet**

	2020-12-31	2019-12-31
<i>Akkumulerade anskaffningsvärden</i>		
-Vid årets början	75 940	75 940
Vid årets slut	75 940	75 940
<i>Akkumulerade avskrivningar</i>		
-Vid årets början	-3 796	-
-Årets avskrivning	-3 796	-3 796
Vid årets slut	-7 592	-3 796
<b>Redovisat värde vid årets slut</b>	<b>68 348</b>	<b>72 144</b>

**Not 6 Inventarier, verktyg och installationer**

	2020-12-31	2019-12-31
<i>Akkumulerade anskaffningsvärden</i>		
-Vid årets början	565 674	391 079
-Nyanskaffningar	103 900	174 595
	669 574	565 674
<i>Akkumulerade avskrivningar</i>		
-Vid årets början	-370 880	-310 222
-Årets avskrivning	-81 437	-60 658
	-452 317	-370 880
<b>Redovisat värde vid årets slut</b>	<b>217 257</b>	<b>194 794</b>

**Not 7 Varulager**

	2020-12-31	2019-12-31
Råvaror och förnödenheter	3 191 802	4 659 742
Färdiga varor och handelsvaror	4 680 396	4 226 311
<b>Totalt</b>	<b>7 872 198</b>	<b>8 886 053</b>

## Not 8 Skattefordran

Underskottsavdrag föreligger med 34 827 tkr, med en skatteeffekt på 7 453 tkr.

## Not 9 Långfristiga skulder

	2020-12-31	2019-12-31
Skulder som förfaller senare än ett år från balansdagen		
Övriga skulder till kreditinstitut	2 421 594	350 000
Skulder som förfaller senare än fem år från balansdagen		
Övriga skulder till kreditinstitut	-	-

## Not 10 Checkräkningskredit

	2020-12-31	2019-12-31
Beviljad kreditlimit	-	1 000 000
Outnyttjad del	-	-577 188
Utnyttjat kreditbelopp	-	422 812

## Not 11 Övriga upplysningar till kassaflödesanalysen

	2020-12-31	2019-12-31
Justering för poster som inte ingår i kassaflödet m m		
Avskrivningar	233 148	225 869
Realiserade kursdifferenser på terminskontrakt	25 162	152 816
	<u>258 310</u>	<u>378 685</u>

## Not 12 Ställda säkerheter och eventalförpliktelser

### Ställda säkerheter

	2020-12-31	2019-12-31
Ställda säkerheter för egna skulder och avsättningar		
Företagsinteckningar	4 000 000	4 000 000
Spärrade bankmedel	50 000	50 000
Tillgångar med äganderättsförbehåll	83 120	-
Summa	<u>4 133 120</u>	<u>4 050 000</u>

### Eventalförpliktelser

	2020-12-31	2019-12-31
Eventalförpliktelser	Inga	Inga

## Not 13 Väsentliga händelser efter räkenskapsårets slut

Bolaget kommer under våren 2021 att genomföra en nyemission. Detta för att stärka företagets ekonomi inför den planerade förstärkningen av säljorganisationen och för att skapa långsiktig stabilitet i bolaget.

### Not 14 Ägarförhållande


Ägare	Antal aktier	Andel i %
Bengt Andersson Konsult i Malmö AB	1 273 850	11,27
TOGOOD AB (Henrik Önermark)	893 694	7,91
Försäkrings Aktiebolag Avanza Pension	891 914	7,89
Karl-Johan Blank	642 750	5,69
Contranect AB	416 554	3,69
ATRE E Förvaltnings AB	345 000	3,05
Henrik Önermark	298 373	2,64
UBS Switzerland AG	250 000	2,21
Nordnet Pensionsförsäkring AB	239 889	2,12
Ola Hjalmarsson	231 652	2,05
Bengt Andersson	195 000	1,73
Övriga aktieägare	5 622 130	49,75
	<b>11 300 806</b>	<b>100,00</b>

### Underskrifter

Borås, 2021-04-20


  
Henrik Önermark, vd

Bengt Andersson

  
Per Johan Swartling

  
Tord Andersson

Min revisionsberättelse har lämnats 2021-04-21

  
Sören Maxén  
Auktoriserad revisor

## Revisionsberättelse

**Till bolagsstämman i EatGood Sweden AB**

Org.nr 556800-6703

### Rapport om årsredovisningen

#### *Uttalanden*

Jag har utfört en revision av årsredovisningen för EatGood Sweden AB för räkenskapsåret 2020.

Enligt min uppfattning har årsredovisningen upprättats i enlighet med årsredovisningslagen och ger en i alla väsentliga avseenden rättvisande bild av EatGood Sweden ABs finansiella ställning per den 2020-12-31 och av dess finansiella resultat för året enligt årsredovisningslagen. Förvaltningsberättelsen är förenlig med årsredovisningens övriga delar.

Jag tillstyrker därför att bolagsstämman fastställer resultaträkningen och balansräkningen.

#### *Grund för uttalanden*

Jag har utfört revisionen enligt International Standards on Auditing (ISA) och god revisionssed i Sverige. Mitt ansvar enligt dessa standarder beskrivs närmare i avsnittet *Revisorns ansvar*. Jag är oberoende i förhållande till EatGood Sweden AB enligt god revisorssed i Sverige och har i övrigt fullgjort mitt yrkesetiska ansvar enligt dessa krav.

Jag anser att de revisionsbevis jag har inhämtat är tillräckliga och ändamålsenliga som grund för mina uttalanden.

#### *Styrelsens och verkställande direktörens ansvar*

Det är styrelsen och verkställande direktören som har ansvaret för att årsredovisningen upprättas och att den ger en rättvisande bild enligt årsredovisningslagen. Styrelsen och verkställande direktören ansvarar även för den interna kontroll som de bedömer är nödvändig för att upprätta en årsredovisning som inte innehåller några väsentliga felaktigheter, vare sig dessa beror på oegentligheter eller på fel.

Vid upprättandet av årsredovisningen ansvarar styrelsen och verkställande direktören för bedömningen av bolagets förmåga att fortsätta verksamheten. De upplyser, när så är tillämpligt, om förhållanden som kan påverka förmågan att fortsätta verksamheten och att använda antagandet om fortsatt drift. Antagandet om fortsatt drift tillämpas dock inte om styrelsen och verkställande direktören avser att likvidera bolaget, upphöra med verksamheten eller inte har något realistiskt alternativ till att göra något av detta.

#### *Revisorns ansvar*

Mina mål är att uppnå en rimlig grad av säkerhet om huruvida årsredovisningen som helhet inte innehåller några väsentliga felaktigheter, vare sig dessa beror på oegentligheter eller på fel, och att lämna en revisionsberättelse som innehåller mina uttalanden. Rimlig säkerhet är en hög grad av säkerhet, men är ingen garanti för att en revision som utförs enligt ISA och god revisionssed i Sverige alltid kommer att upptäcka en väsentlig felaktighet om en sådan finns. Felaktigheter kan uppstå på grund av oegentligheter eller fel och anses vara väsentliga om de enskilt eller tillsammans rimligen kan förväntas påverka de ekonomiska beslut som användare fattar med grund i årsredovisningen.

En ytterligare beskrivning av mitt ansvar för revisionen av årsredovisningen finns på Revisorsinspektionens webbplats:

[http://www.revisorsinspektionen.se/rn/showdocument/documents/rev\\_dok/revisors\\_ansvar.pdf](http://www.revisorsinspektionen.se/rn/showdocument/documents/rev_dok/revisors_ansvar.pdf).

Denna beskrivning är en del av revisionsberättelsen.





## Rapport om andra krav enligt lagar och andra författningar

### Uttalanden

Utöver min revision av årsredovisningen har jag även utfört en revision av styrelsens och verkställande direktörens förvaltning för EatGood Sweden AB för räkenskapsåret 2020 samt av förslaget till dispositioner beträffande bolagets vinst eller förlust.

Jag tillstyrker att bolagsstämman disponerar vinsten enligt förslaget i förvaltningsberättelsen och beviljar styrelsens ledamöter och verkställande direktören ansvarsfrihet för räkenskapsåret.

### Grund för uttalanden

Jag har utfört revisionen enligt god revisionssed i Sverige. Mitt ansvar enligt denna beskrivs närmare i avsnittet *Revisorns ansvar*. Jag är oberoende i förhållande till EatGood Sweden AB enligt god revisorssed i Sverige och har i övrigt fullgjort mitt yrkesetiska ansvar enligt dessa krav.

Jag anser att de revisionsbevis jag har inhämtat är tillräckliga och ändamålsenliga som grund för mina uttalanden.

### Styrelsens och verkställande direktörens ansvar

Det är styrelsen som har ansvaret för förslaget till dispositioner beträffande bolagets vinst eller förlust. Vid förslag till utdelning innefattar detta bland annat en bedömning av om utdelningen är försvarlig med hänsyn till de krav som bolagets verksamhetsart, omfattning och risker ställer på storleken av bolagets egna kapital, konsolideringsbehov, likviditet och ställning i övrigt.

Styrelsen ansvarar för bolagets organisation och förvaltningen av bolagets angelägenheter. Detta innefattar bland annat att fortlöpande bedöma bolagets ekonomiska situation och att tillse att bolagets organisation är utformad så att bokföringen, medelsförvaltningen och bolagets ekonomiska angelägenheter i övrigt kontrolleras på ett betryggande sätt. Den verkställande direktören ska sköta den löpande förvaltningen enligt styrelsens riktlinjer och anvisningar och bland annat vidta de åtgärder som är nödvändiga för att bolagets bokföring ska fullgöras i överensstämmelse med lag och för att medelsförvaltningen ska skötas på ett betryggande sätt.

### Revisorns ansvar

Mitt mål beträffande revisionen av förvaltningen, och därmed mitt uttalande om ansvarsfrihet, är att inhämta revisionsbevis för att med en rimlig grad av säkerhet kunna bedöma om någon styrelseledamot eller verkställande direktören i något väsentligt avseende:

- företagit någon åtgärd eller gjort sig skyldig till någon försummelse som kan föranleda ersättningsskyldighet mot bolaget, eller

- på något annat sätt handlat i strid med aktiebolagslagen, årsredovisningslagen eller bolagsordningen.

Mitt mål beträffande revisionen av förslaget till dispositioner av bolagets vinst eller förlust, och därmed mitt uttalande om detta, är att med rimlig grad av säkerhet bedöma om förslaget är förenligt med aktiebolagslagen.

Rimlig säkerhet är en hög grad av säkerhet, men ingen garanti för att en revision som utförs enligt god revisionssed i Sverige alltid kommer att upptäcka åtgärder eller försummelser som kan föranleda ersättningsskyldighet mot bolaget, eller att ett förslag till dispositioner av bolagets vinst eller förlust inte är förenligt med aktiebolagslagen.

En ytterligare beskrivning av mitt ansvar för revisionen av förvaltningen finns på Revisorsinspektionens webbplats:

[http://www.revisorsinspektionen.se/rn/showdocument/documents/rev\\_dok/revisors\\_ansvar.pdf](http://www.revisorsinspektionen.se/rn/showdocument/documents/rev_dok/revisors_ansvar.pdf)

Denna beskrivning är en del av revisionsberättelsen.

Göteborg den 21 april 2021

  
Sören Maxén  
Auktoriserad revisor